



Consorzio Regionale
Garanzia Fidi Soc. Coop. a r.l.
Finanziaria Regionale
della Cooperazione

BILANCIO D'ESERCIZIO

01.07.2023 – 31.12.2023

ORGANI DI GESTIONE E CONTROLLO

Consiglio di Amministrazione

Presidente	Tomaso Pietro Fabris
Vice Presidente	Stefano Minin
Consiglieri	Paola Benini
	Carlo Antonio Feruglio
	Claudio Macorig
	Petra Maronese
	Alessandro Mazzi
	Mauro Perissini
	Alberto Rigotto

Collegio Sindacale

Presidente	Raffaele Cisilino
Membri effettivi	Antonio Bravo
	Alberto Lippi
Membri supplenti	Adino Cisilino
	Giulia Nogherotto

Direttore	Stefano Bonera
------------------	----------------

Società di Revisione	Hermes S.p.A.
-----------------------------	---------------

RELAZIONE SULLA GESTIONE

Signori Soci,

il bilancio del periodo 1 luglio 2023 - 31 dicembre 2023 che viene oggi sottoposto al Vostro esame presenta un risultato negativo di euro 75.112. Nel corso dell'esercizio si è provveduto all'adeguamento, in aumento, del Fondo rischi su crediti per l'importo di euro 52.552 ed anche il Fondo rischi per garanzie prestate ha registrato un incremento, adeguandosi alle maggiori necessità conseguenti alle garanzie in escussione, ed ha pertanto registrato una crescita di complessivi euro 176.373.

Nel corso dell'esercizio, della durata di soli sei mesi, non sono stati ricevuti nuovi contributi da parte della Regione Fvg.

Nel mese di giugno 2023 l'Assemblea straordinaria dei soci ha approvato la modifica dello statuto della società variando la data di chiusura dell'esercizio contabile dal 30 giugno al 31 dicembre di ciascun anno: le ragioni più volte rappresentate sono connesse all'opportunità di uniformare la scadenza dell'esercizio a quella di tutti i confidi operanti in Italia elemento che consente una maggior semplicità nella trasmissione dei flussi informativi ai diversi soggetti con cui Finreco interloquisce tra i quali in primis l'Organismo di Vigilanza dei confidi minori, la Regione Friuli Venezia Giulia, istituti finanziari e banche.

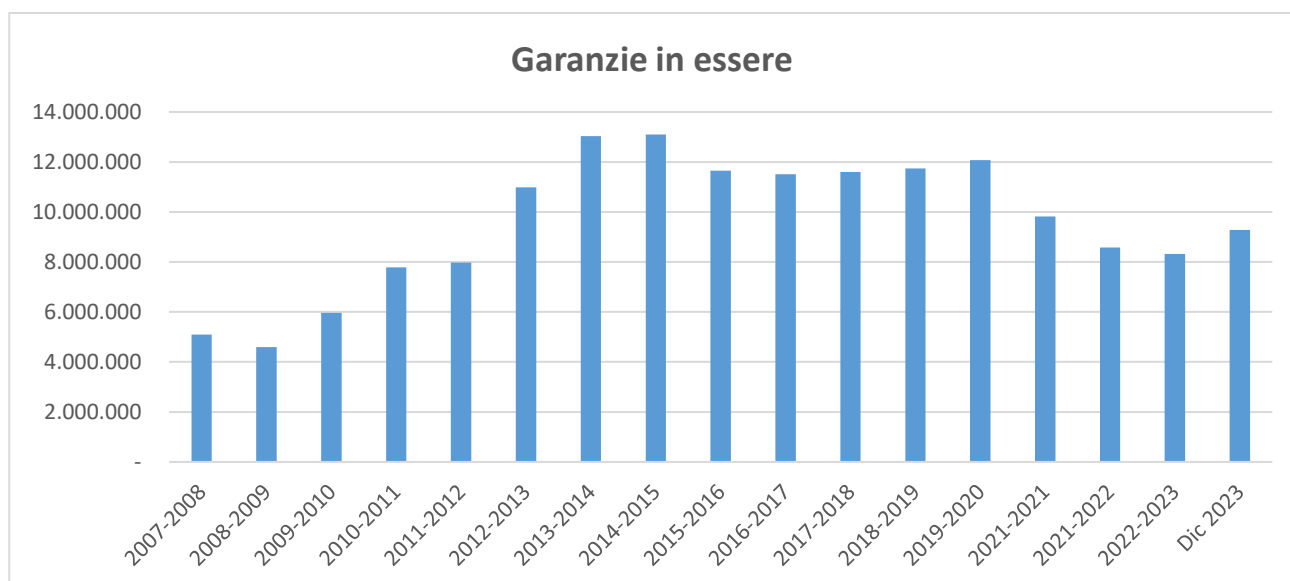
All'esame dell'odierna Assemblea vengono sottoposte, inoltre, le risultanze conseguite dallo *SPECIALE FONDO RISCHI PER GLI OPERATORI DELLA PESCA E DELL'ACQUACOLTURA*, dal *FONDO ETICO DI ROTAZIONE A FAVORE DELLE COOPERATIVE SOCIALI* e dal *FONDO GARANZIE A FAVORE DELLE IMPRESE COOPERATIVE DELLA PROVINCIA DI TRIESTE IN CRISI DI LIQUIDITA' AZIENDALE* che la nostra Società amministra su mandato, rispettivamente, dell'Amministrazione regionale del Friuli-Venezia Giulia, dell'Amministrazione provinciale di Udine e della Camera di Commercio Venezia Giulia.

La presente relazione è redatta, ai sensi delle vigenti disposizioni, al fine di illustrare la situazione economica, patrimoniale e finanziaria di Finreco e di descrivere l'andamento della gestione nel suo complesso e nei vari settori in cui la Società opera.

I criteri seguiti nella gestione sociale per il conseguimento degli scopi statutari

Nel corso dell'esercizio la Società ha costantemente operato per incrementare l'offerta qualitativa di servizi al sistema regionale delle imprese cooperative, testimoniato dall'adesione di 4 nuovi soci ordinari, con una continua attenzione alla consulenza in materia di sostegno finanziario.

L'operatività, dispiegata esclusivamente nel ruolo di confidi, registra l'incremento del livello delle garanzie in essere che risultano pari a euro 9.283.815 (euro 8.323.375 alla data del nell'annualità precedente) a fronte di affidamenti erogati dal sistema del credito a favore delle associate di euro 20.157.647 (euro 18.655.089 nell'annualità precedente).



Tale andamento interrompe ed inverte, in un solo semestre, il trend in diminuzione iniziato a partire dal febbraio 2020 che trovava spiegazione:

- nel contesto dell'emergenza COVID che ha visto svilupparsi prepotentemente anche nella Regione Fvg il ruolo del Fondo Centrale di Garanzia gestito da Mediocredito Centrale a discapito del sistema delle garanzie consortili dei confidi;
- nelle operazioni di negoziazione delle escussioni delle garanzie in status di sofferenza, che hanno determinato l'estinzione di alcune garanzie Finreco presso due istituti di credito;
- nell'avvenuta estinzione di diverse operazioni di garanzia che hanno beneficiato della fideiussione del Fondo Centrale di Garanzia nell'ambito di operazioni di rimodulazione delle scadenze.

I fenomeni intercorsi nel 2020-21, commentati nelle precedenti relazioni si sono sostanzialmente riprodotti nell'intero anno 2023 anche se con minore intensità; non erano però mancati diversi segnali di ripresa dell'attività come si evince dall'ammontare degli importi deliberati nell'esercizio chiuso al 30/06/2023 che hanno sfiorato la soglia dei 6 ML di euro contro i 4 ML del precedente.

In questo esercizio l'attività è proseguita avvalendosi delle risorse proprie di Finreco mentre non sono intervenuti conferimenti da parte dell'amministrazione regionale.

Con riferimento al settore dei confidi, le importanti novità dalla riforma del Titolo V del Testo Unico Bancario introdotte nel dicembre 2015, hanno trovato finalmente sintesi nell'avvio, a partire dal 10 febbraio 2020, della gestione dell'Albo dei confidi da parte dell'Organismo Confidi Minori (OCM) come previsto dall'art. 112 del decreto legislativo n. 385 del 1° settembre 1993. Il consiglio di amministrazione di Finreco nel gennaio 2020 ha deliberato di procedere con l'iscrizione entro il termine stabilito dalla normativa. L'istanza di inclusione nel nuovo elenco tenuto dall'OCM ha avuto esito positivo e Finreco ha ottenuto nel mese di dicembre 2020 l'iscrizione al numero 53.

Lo stesso Organismo Confidi Minori ha disposto in data 23 ottobre 2023 la prima visita ispettiva a Finreco riguardante il rispetto della normativa sull'operatività dei confidi minori. La visita ha avuto esito nel rapporto ispettivo ricevuto nel mese di febbraio 2024 che non segnala elementi di rilievo.

È continuata con piena operatività l'implementazione da parte di Finreco del Registro Nazionale degli Aiuti di Stato (RNA), in attuazione alla normativa europea del 2014 ed alle successive disposizioni nazionali in

materia, il cui utilizzo è obbligatorio al fine di dare validità giuridica agli atti di concessione degli interventi, nonché necessario a verificare e monitorare tutti gli aiuti pubblici concessi. I confidi regionali sono coinvolti in quanto gestori esterni di interventi pubblici e pertanto sottoposti al rispetto degli adempimenti previsti dal Registro stesso.

Nel corso dell'esercizio si è provveduto ad adeguare il sistema documentale e delle procedure ai fini della rinnovata normativa in materia di Privacy.

Nel mese di dicembre si è provveduto ad adottare il regolamento riguardante la protezione delle persone che segnalano violazioni ai sensi del D.Lgs. 10 marzo 2023, n. 24, ovvero la disciplina del cosiddetto whistleblowing.

La società ha provveduto ai necessari adempimenti in materia di sicurezza sul lavoro e sono stati effettuati gli obbligatori corsi di formazione e le visite mediche per i dipendenti.

La formazione dei dipendenti è stata erogata in occasione di diversi momenti attraverso la frequenza di corsi in materia di confidi e normativa sulla c.d. crisi d'impresa.

Gli uffici hanno lavorato anche al fine di portare a regime il sistema di monitoraggio costante dei bilanci d'esercizio delle cooperative affidate mediante lo Scoring utilizzato da Mediocredito centrale e mediante l'analisi dei dati aggregati risultanti.

Informazioni attinenti all'organizzazione

La struttura di Finreco ha garantito la piena operatività e le riunioni del Consiglio di amministrazione si sono svolte parzialmente in videoconferenza.

Nel mese di marzo 2023 il Consiglio di amministrazione della società ha istituito un Comitato esecutivo con il potere di deliberare la concessione di garanzie in favore di soggetti legittimati a beneficiarne ai sensi dello Statuto sociale e dei regolamenti vigenti. L'istituzione del Comitato ha consentito di dare un riscontro alle richieste di garanzia in modo approfondito e ponderato, grazie all'operatività tipica di un organo collegiale, e allo stesso tempo di rispondere prontamente alle esigenze dei clienti e del mercato, in particolare le banche.

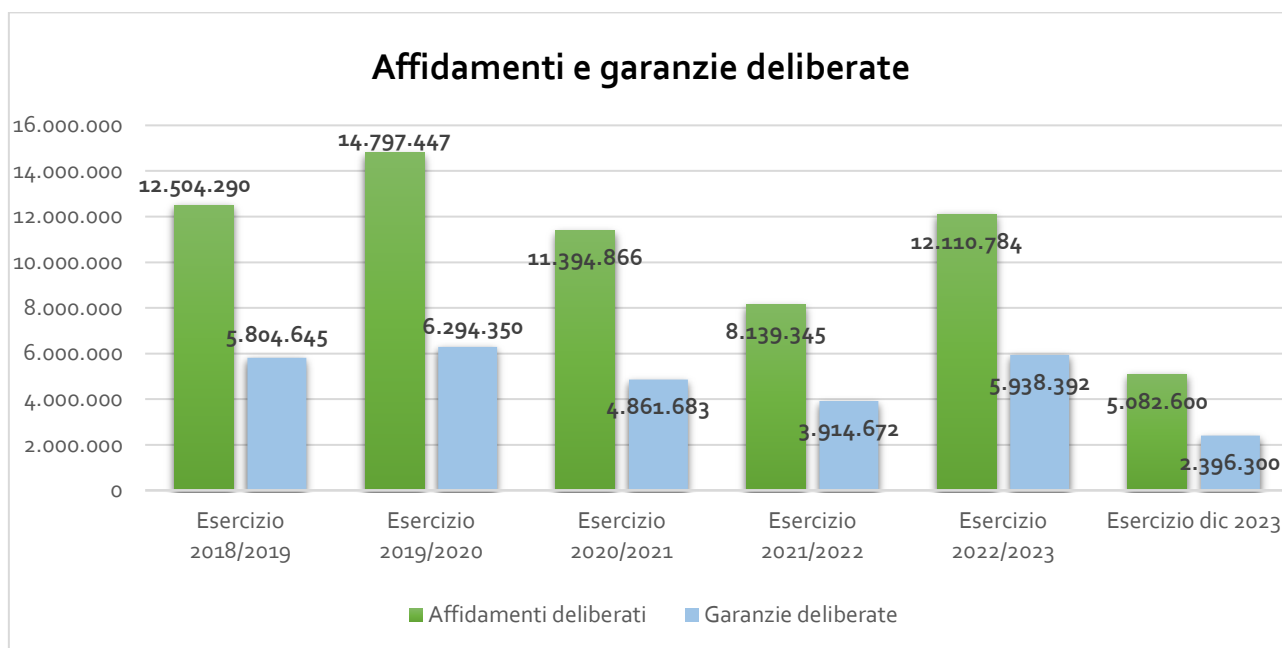
Finreco dal maggio 2019 applica un modello organizzativo secondo quanto previsto dal Decreto legislativo 231/2001, avvalendosi di un Organismo di vigilanza monocratico, adottando un Codice Etico ed un regolamento disciplinare. L'aggiornamento del Modello Organizzativo Gestionale e di controllo è costante e soggetto a controlli trimestrali.

L'andamento della gestione

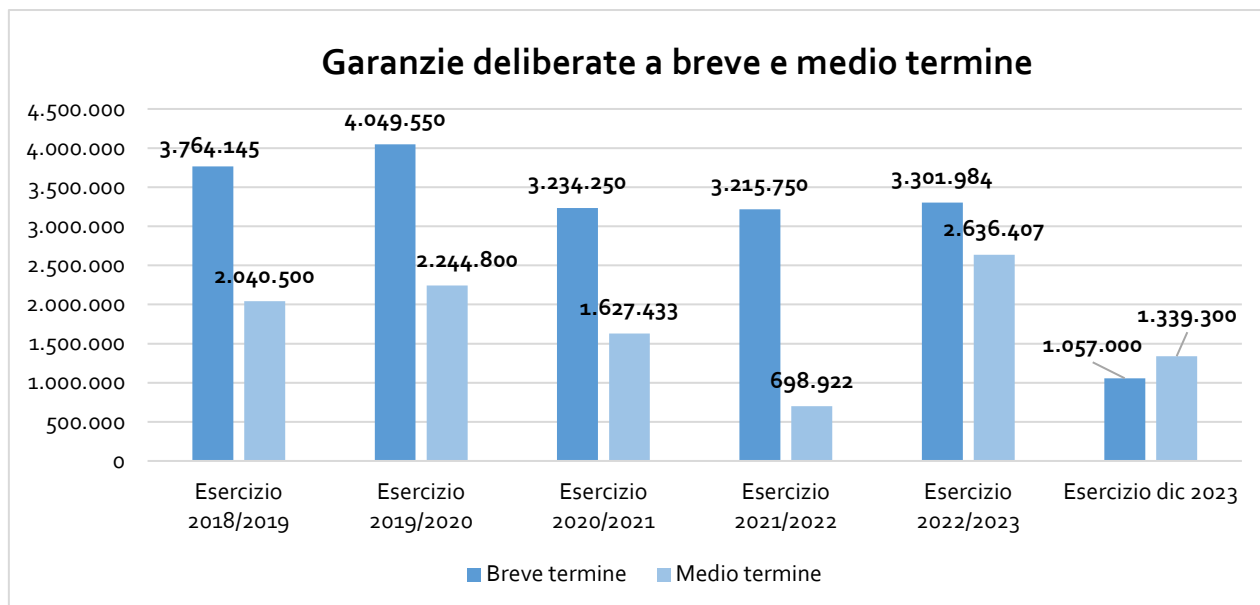
Analisi del deliberato nell'esercizio

Nell'esercizio in esame il Consiglio di Amministrazione ha tenuto 6 adunanze, mentre una sola volta si è riunito il Comitato esecutivo; nel corso delle riunioni sono state assunte 21 delibere per nuove operazioni di garanzia (97 nell'intero esercizio precedente), per un importo di euro 2.396.300 (contro euro 5.938.392 nell'intero esercizio 2022/2023) a fronte di affidamenti per euro 5.082.600 (euro 12.110.784 nei dodici mesi del 2022/2023).

	Esercizio 2020/2021	Esercizio 2021/2022	Esercizio 2022/2023	Esercizio 31 dic 2023
Affidamenti deliberati	11.394.866	8.139.345	12.110.784	5.082.600
Garanzie deliberate	4.861.683	3.914.672	5.938.392	2.396.300
<i>di cui a breve termine</i>	<i>3.234.250</i>	<i>3.215.750</i>	<i>3.301.984</i>	<i>1.057.000</i>
<i>di cui a medio termine</i>	<i>1.627.433</i>	<i>698.911</i>	<i>2.636.407</i>	<i>1.339.300</i>
Numero operazioni deliberate	50	71	97	21



Nell'esercizio chiuso al 31 dic 2023 tra gli interventi di garanzia hanno prevalso quelli a medio termine concessi per complessivi euro 1.393.300; in discreta tenuta le operazioni di garanzia deliberate su operazioni a breve termine che hanno superato il milione di euro.



Rispetto dunque alla tendenza che aveva caratterizzato gli esercizi passati si è verificato un riallineamento del volume delle operazioni con scadenze medio lunghe: il significativo dato di crescita è collegato anche allo sviluppo dell'attività di Finreco nel settore dell'agricoltura ed in particolare allacciato alle opportunità offerte dalla legislazione regionale in collaborazione con un istituto di credito in particolare.

Il trend del periodo 2018/2022 indicava chiaramente che l'emissione di nuove garanzie avveniva prevalentemente nella tipologia con scadenza a breve e legate a fabbisogni di liquidità di breve periodo: tale circostanza di fatto penalizzava la generazione di ricavi dai corrispettivi di garanzia. Nel corso del 2022/23 la concessione di fidejussioni di maggior durata ha consentito il discreto incremento dei corrispettivi d'esercizio e ciò è avvenuto anche nell'esercizio al 31 dic 2023 in conseguenza del progressivo perfezionamento delle fidejussioni già deliberate in quello precedente.



Per rappresentare il calo dei ricavi a partire dal 2020 si rammenta che il Confidi, a fronte dello scenario drammatico che si è palesato in occasione della pandemia covid, è intervenuto a supporto delle imprese associate con uno sforzo notevole nella gestione puntuale delle moratorie delle garanzie in essere. Finreco

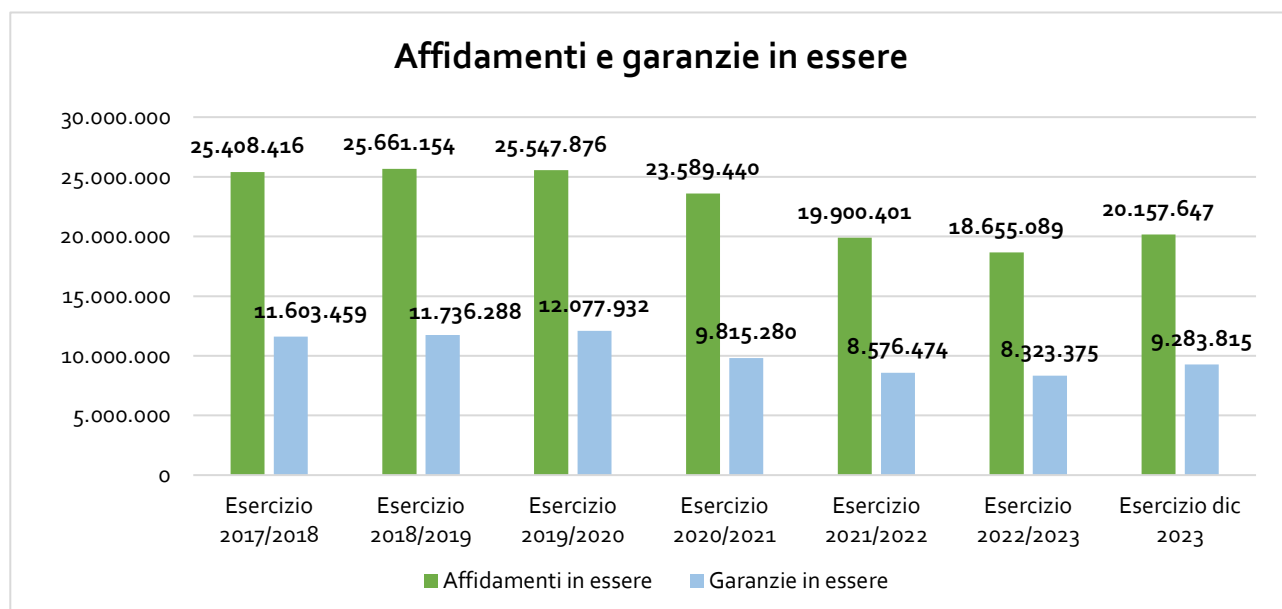
ha congelato tutte le operazioni, facendo venir meno da una parte le attività e gli incassi derivanti dal rinnovo delle medesime poiché, per dette operazioni, non ha richiesto ai propri associati alcuna commissione aggiuntiva per la maggior durata del rischio. Questa decisione ha inciso pesantemente sul livello dei ricavi. Inoltre con le scontistiche applicate il Confidi, per il terzo anno consecutivo, si è caricato consapevolmente di un rilevante sforzo economico nell'ottica del sostegno mutualistico al tessuto produttivo regionale e a vantaggio dei soci.

Affidamenti e garanzie in essere

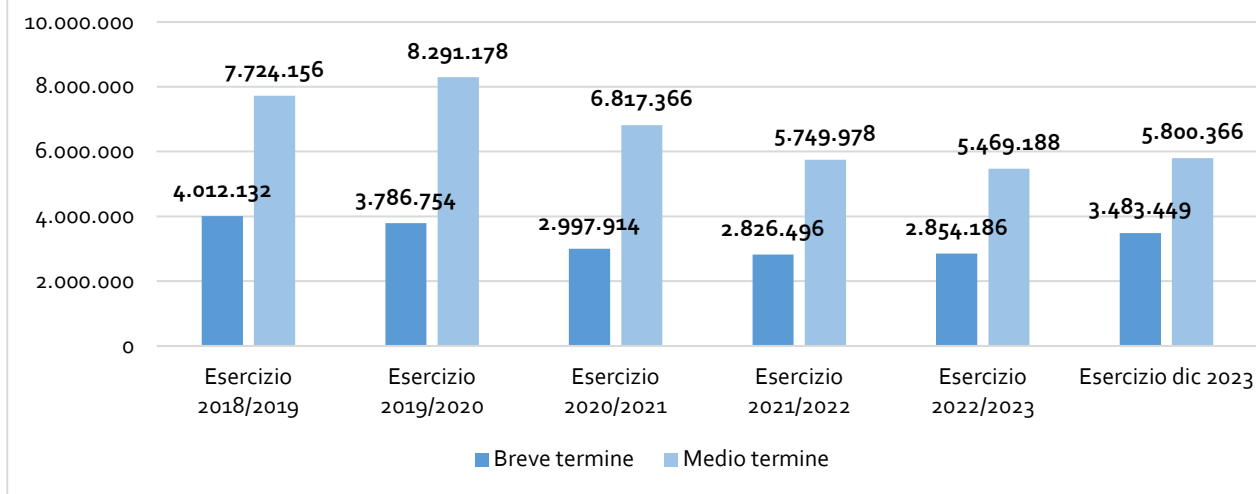
Il raffronto tra gli interventi in corso alla data di chiusura dell'esercizio rispetto al 30 giugno 2023, evidenzia la seguente situazione:

- Il solo finanziamento diretto ancora in essere residua per euro 21.656 contro i 25.903 del 2022/23;
- le garanzie in essere sono pari a euro 9.283.815 (62% a medio termine pari ad euro 5.800.366 ed il 38% a breve termine pari ad euro 3.483.449) contro euro 8.323.375 del 2022/23 (67% a medio termine pari ad euro 5.469.188 ed il 34% a breve termine pari ad euro 2.854.186).

	Esercizio 2019/2020	Esercizio 2020/2021	Esercizio 2021/2022	Esercizio 2022/2023	Esercizio Dic 2023
Affidamenti in essere	25.574.876	23.589.440	19.900.401	18.655.089	20.157.647
Garanzie in essere	12.077.932	9.815.280	8.576.474	8.323.375	9.283.815
<i>di cui a breve termine</i>	<i>3.786.754 (31%)</i>	<i>2.997.914 (31%)</i>	<i>2.826.496 (33%)</i>	<i>2.854.186 (34%)</i>	<i>3.483.449 (38%)</i>
<i>di cui a medio termine</i>	<i>8.291.178 (69%)</i>	<i>6.817.366 (69%)</i>	<i>5.749.978 (67%)</i>	<i>5.469.188 (66%)</i>	<i>5.800.366 (62%)</i>
Numero garanzie	161	130	122	137	155



Garanzie in essere a breve e medio termine



Le operazioni in corso al 30 giugno 2023, nei confronti di 80 società (di cui 79 per garanzie e 1 per finanziamenti diretti), sono in numero di 156, così distinte: 1 finanziamento diretto, 155 interventi di affidamento e garanzia.

L'ammontare delle garanzie rilasciate ripartite per istituto di credito:

Banche	Garanzie al 31.12.2023	Numero garanzie
BCC - Pordenonese e Monsile	2.131.041	22
BCC - Udine	1.585.800	25
Banca 360	1.356.035	23
Banca Etica	857.895	18
Intesa Sanpaolo	769.810	14
BCC - Credifriuli	710.408	8
Credit Agricole Italia	488.812	10
BCC – Venezia Giulia	478.760	7
Prima Cassa CC	359.809	13
Monte dei Paschi	194.040	1
UGF Unipol	105.638	1
Cassa Rurale del Fvg	104.082	5
Mediocredito Fvg	60.227	1
Banca di Cividale - CiviBank	51.348	3
Unicredit	30.111	4
Totale complessivo	9.283.816	155

Le operazioni di garanzia per provincia di appartenenza dei beneficiari:

Provincia	Garanzie al 31.12.2023	Numero garanzie
Udine	4.763.204	89
Pordenone	2.721.014	36
Trieste	1.236.748	20
Gorizia	562.849	10
Totale	9.238.815	155

Dal 2018 Finreco ha adottato un sistema di pricing correlato al merito di credito. Il pricing prevede percentuali commissionali in funzione di un sistema di scoring per la valutazione della rischiosità dei soci, che utilizza il modello applicato dal Mediocredito Centrale, strutturato in 4 fasce di merito.

La provvista di liquidità della società è stata impiegata presso i diversi istituti di credito con ripercussioni positive ma ancora limitate in termini di interessi attivi; alla luce dell'incremento del livello dei tassi di interesse, nel corso dell'esercizio sono stati privilegiati gli impieghi nella forma del deposito vincolato coerentemente con la policy di gestione del patrimonio. La duration media dell'attuale portafoglio titoli è inferiore ad 1 anno e ciò ha consentito di limitare al minimo le conseguenze negative delle valutazioni di mercato delle consistenze dei titoli nell'attuale contesto dei mercati finanziari.

Le operazioni di investimento mobiliare compiute negli opportuni momenti del mercato ovvero nel mese di giugno 2022, a ridosso della chiusura dell'esercizio precedente, produrranno effetti positivi anche sugli esercizi a venire. La posizione finanziaria della Società alla chiusura dell'esercizio appare di ampia liquidità.

Quanto alle posizioni in sofferenza, l'esercizio trascorso ha registrato le seguenti evidenze:

- nessuna escussione da parte del sistema bancario (euro 3.000 nel 2022/23, euro 173.000 nel 2021/22 ed euro 914.750 nel 2020/21);
- minori accantonamenti al Fondo svalutazione crediti per euro 9.471 (negli anni precedenti il fondo aveva segnato incrementi significativi per euro 181.918 nel 2021/22 ed euro 262.855 nel 2020/21).

Appare confermata la solidità patrimoniale di Finreco caratterizzata da un significativo ed adeguato importo dei fondi rischi accantonati a copertura delle possibili future escussioni le quali si sono manifestate concretamente in misura largamente inferiore rispetto a quanto preventivato prudenzialmente. Anche la recente analisi effettuata sulle perdite attese previste, calcolate in base al rating di ciascuna delle società affidate, mostra l'adeguatezza del patrimonio complessivo del confidi.

Riclassificazione del conto economico

Il fascicolo del presente bilancio è stato predisposto secondo le disposizioni indicate dal Decreto Legislativo 18 agosto 2015, n. 136 (pubblicato nella G.U. n. 202 del 1° settembre 2015) che ha abrogato il D.Lgs. 27 gennaio 1992, n. 87 diventando la principale norma di riferimento per la redazione dei bilanci dei Confidi minori, quale è Finreco a seguito dell'iscrizione al n. 53 dell'apposito elenco. In ottemperanza a quanto disposto dall'art. 43 del decreto, il Confidi si è attenuto alle disposizioni emanate dalla Banca d'Italia con Provvedimento 2 agosto 2016 relativamente alla forma tecnica del bilancio nonché alle situazioni dei conti destinate al pubblico.

Viene di seguito presentata una riclassificazione dei bilanci degli ultimi quattro esercizi.

Conto Economico riclassificato	2020-2021	2021-2022	2022-2023	Dic 2023
Costo del lavoro dipendenti	188.102	195.929	181.858	95.639
Organi sociali	78.815	77.540	82.258	42.242
Spese amministrative	152.113	163.457	150.584	104.713
Ammortamenti	57.192	45.481	46.069	22.461
Commissioni, spese bancarie e interessi passivi	5.536	5.761	5.415	2.462
Perdite da operazioni finanziarie	82.779	4.130	17.519	
Organismo vigilanza Confidi Minori	8.968	6.754	5.563	
Perdite su crediti	590.750	-	-	
Oneri straordinari	233	266	4.951	1.726
Tot.	1.164.488	499.319	494.216	269.243
Variazione (+) Fondi rischi F40, F80, F85	599.132	336.035	563.674	346.952
Imposte dell'esercizio	5.127	3.973	0	0
Totale costi	1.768.747	839.327	1.057.890	616.195

Conto Economico riclassificato	2020-2021	2021-2022	2022-2023	Dic 2023
Corrispettivi, spese istruttoria e gestione	88.598	93.885	137.465	125.705
Interessi attivi finanziamenti diretti	158	4.387	229	407
Partecipazioni - dividendi e rivalutazioni	167	486	1.091	156
Ricavi e rimborsi diversi (fitti attivi)	-	4.775	12.450	7.200
Tot.	88.923	103.533	151.235	133.468
Variazione (-) Fondi rischi F40, F80, F85	1.635.101	598.670	563.674	346.952
Cedole	25.391	18.101	17.751	9.085
Profitti da operazioni finanziarie	41.889	3.947	3.867	19.183
Interessi attivi giacenze cc	7.439	5.388	17.785	14.097
Tot.	74.719	27.436	39.402	42.365
Proventi straordinari	1.257	5.313	1	18.299
Totale ricavi	1.800.001	734.951	754.314	541.084
Risultato d'esercizio	31.254	-104.376	-303.571	-75.112
Erogazioni Regione Fvg	0	140.000	320.789	0
Differenza	31.254	35.624	17.218	-75.112

Relativamente ai ricavi si segnala rispetto all'esercizio precedente la corposa crescita in soli sei mesi dei corrispettivi di garanzia che peraltro l'altro tiene conto delle operazioni perfezionate nell'esercizio ma deliberate in quello precedente.

Si segnala che dal mese di giugno 2022 una parte degli uffici della sede di Finreco è stata messa a disposizione di due società esterne (il socio sovventore Friulia Spa) e Fvg Plus (società in house della Regione Fvg) generando ricavi per circa 7 mila euro, sulla base di un contratto di fornitura di servizi ancora in essere.

I finanziamenti diretti, erogati in passato, residuano per euro 21.656 ed hanno fruttato interessi attivi per un importo ormai marginale.

Con riferimento alla redditività del patrimonio mobiliare della società si rilevano ricavi, su base semestrale, per circa 42 mila euro in netta ripresa rispetto agli esercizi precedenti.

La voce connessa alle variazioni dei Fondi ricomprende, sia tra i ricavi che tra i costi, l'importo totale degli accantonamenti e dell'utilizzo per pari importo del fondo di dotazione.

L'analisi evidenzia relativamente ai costi il contenimento delle spese per i dipendenti e di quelle per gli organi sociali.

Alcuni indicatori finanziari

Indicatori di struttura: liquidità e investimenti finanziari su totale attivo.

Anno	Liquidità	Titoli	Totale Attivo	Liquidità + Titoli	(Liq. + Tit) /Attivo
2012/2013	3.744.321	3.715.614	10.128.384	7.459.935	73,65 %
2013/2014	2.301.133	5.198.719	9.847.690	7.499.852	76,16 %
2014/2015	4.586.917	2.900.000	10.813.211	7.486.917	69,24 %
2015/2016	3.366.537	2.554.619	9.032.372	5.921.156	65,55 %
2016/2017	4.021.002	1.844.110	8.865.667	5.865.112	66,16 %
2017/2018	4.712.750	1.253.164	8.307.448	5.965.914	71,81 %
2018/2019	3.591.810	2.060.878	7.901.240	5.652.688	71,54 %
2019/2020	4.121.462	1.775.010	7.739.020	5.896.472	76,19 %
2020/2021	3.830.376	715.803	6.382.747	4.546.179	71,23 %
2021/2022	2.480.400	1.329.960	5.959.141	3.810.360	63,94 %
2022/2023	2.222.261	1.563.671	5.938.765	3.785.932	63,74%
Dic. 2023	2.420.044	1.836.267	5.882.144	4.256.311	72,36 %

Indicatore economico: costi di funzionamento su garanzie in essere.

Anno	Costi funzionamento	Garanzie in essere	Indicatore
2012/2013	453.274	10.984.717	4,13 %
2013/2014	551.266	13.035.270	4,23 %
2014/2015	485.257	13.097.437	3,70 %
2015/2016	419.676	11.646.936	3,60 %
2016/2017	412.475	11.503.638	3,59 %
2017/2018	384.494	11.603.459	3,31 %
2018/2019	410.713	11.736.288	3,51 %

2019/2020	430.482	12.077.932	3,56 %
2020/2021	419.031	9.815.280	4,26 %
2021/2022	436.926	8.576.474	5,09 %
2022/2023	414.699	8.323.375	4,89 %
Dic. 2023	242.594	9.283.815	2,61 %

Seguono alcuni tra i principali altri indicatori patrimoniali e di rischio raffrontati con gli esercizi precedenti.

Garanzie in essere / patrimoni netto + F8o

Anno	Garanzie in essere (a)	Patrimonio netto (b) + Fondi rischi	(a)/(b)
Esercizio 2017/2018	11.603.459	8.052.772	1,44
Esercizio 2018/2019	11.736.288	7.684.741	1,53
Esercizio 2019/2020	12.077.932	7.366.314	1,64
Esercizio 2020/2021	9.815.280	6.206.817	1,58
Esercizio 2021/2022	8.576.474	5.785.574	1,48
Esercizio 2022/2023	8.323.375	5.778.701	1,44
Dic. 2023	9.283.815	5.709.502	1,63

Indicatori di rischio: sofferenze escusse nell'esercizio / totale garanzie in essere

Anno	Sofferenze escusse nell'esercizio (a)	Garanzie in essere (b)	(a)/(b)
Esercizio 2017/2018	310.471	11.603.459	2,68%
Esercizio 2018/2019	67.500	11.736.288	0,58%
Esercizio 2019/2020	32.172	12.077.932	0,26%
Esercizio 2020/2021	914.750	9.815.280	9,32%
Esercizio 2021/2022	173.000	8.576.474	2,02 %
Esercizio 2022/2023	3.000	8.323.375	0,04%
Dic. 2023	0	9.283.815	0 %

Indicatore economico: costi di emissione delle garanzie (principio del pro-rata)/corrispettivi di competenza dell'esercizio

Anno	Costi di emissione garanzie	Corrispettivi di competenza nell'esercizio	(a)/(b)
Esercizio 2018/2019	186.148	155.360	1,20
Esercizio 2019/2020	189.326	150.602	1,26
Esercizio 2020/2021	189.785	88.598	2,14
Esercizio 2021/2022	211.758	93.885	2,26
Esercizio 2022/2023	197.406	137.465	1,43
Dic. 2023	116.702	115.273	1,01

Informativa sui principali rischi ed incertezze cui la società è esposta

Di seguito si segnalano i principali rischi cui la società è esposta:

- Rischio di credito: questo rischio è sicuramente il principale. La difesa dello stesso si ha in tutte le fasi del processo di rilascio delle garanzie che sfocia in precise direttive deliberate dal Consiglio di amministrazione e confluenti nel documento denominato 'Regolamento del credito'. Per cercare di arginarlo ove possibile si cerca di ricorrere alle diverse forme di controgaranzie.
- Rischio operativo: Il rischio operativo riguarda il rischio di subire perdite derivanti dall'inadeguatezza o dalla disfunzione di procedure, risorse umane e sistemi interni, oppure da eventi esogeni. Rientrano in tale tipologia, tra l'altro, i rischi derivanti da frodi, errori umani, interruzione dell'operatività, indisponibilità dei sistemi, inadempienze contrattuali, catastrofi naturali, etc. Tale categoria comprende quindi una pluralità di eventi possibili e l'esposizione di Finreco rispetto a tali rischi è presidiata, in via preventiva, attraverso il sistema organizzativo e di controllo.
- Rischi finanziari: la gestione finanziaria è stata da sempre prudente ed ha cercato di prediligere investimenti non speculativi.

Sicurezza ed ambiente

La nostra società svolge la propria attività nel pieno rispetto delle disposizioni in materia di ambiente ed igiene sul posto di lavoro. In ogni caso la Società non ha adottato politiche ambientali specifiche, attenendosi alle disposizioni previste. In ogni caso nel corso dell'esercizio non si sono verificati danni causati all'ambiente né sono state inflitte alla Società sanzioni o pene per reati o danni ambientali.

Gli uffici hanno operato per l'attuazione degli adempimenti previsti dalla normativa in materia di privacy, così come hanno sviluppato la necessaria attività di manutenzione ed aggiornamento, attraverso specifici momenti formativi in materia di *sicurezza sul lavoro* ai sensi del D.lgs 81/08. In tema di incombenze assegnate dalla normativa agli intermediari finanziari si è data esecuzione fino al giugno 2016 agli adempimenti in tema di ANAGRAFE RAPPORTI AGENZIA ENTRATE, ANTIRICLAGGIO, INDAGINI AGENZIA DELLE ENTRATE, CONTRASTO TERRORISMO ed ANALISI OPERAZIONI SOSPETTE, NORMATIVA ANTIUSURA, VERIFICA MERITO CREDITIZIO e SEGNALAZIONI STATISTICHE, NORMATIVA in MATERIA DI FURTO DI IDENTITA'. La normativa di riferimento oggi vigente per i Confidi è ampiamente inferiore a tale carico di adempimenti e, pertanto, anche alla luce dell'evoluzione prevedibile in termini di maggiori adempimenti anche per i confidi si ritiene che il know how tecnico informatico acquisito sia ampiamente adeguato.

Altri Fondi

Circa l'andamento dello *Speciale Fondo rischi per gli Operatori della pesca e dell'acquacoltura* - la cui operatività è cessata a seguito del provvedimento disposto dalla Giunta regionale nel corso dell'esercizio 1998/99.

Se ne riporta di seguito il bilancio:

SPECIALE FONDO RISCHI PER GLI OPERATORI DELLA PESCA E DELL'ACQUACOLTURA RENDICONTO DEL XXXV° PERIODO AMMINISTRATIVO

01.07.2023 - 31.12.2023

A1. STATO PATRIMONIALE

	VOCI DELL'ATTIVO	01.07.2023 – 31.12.2023	01.07.2022 – 30.06.2023
10.	Cassa e disponibilità liquide	41.196	41.310
120.	Attività fiscali		
120a.	a) correnti		
120b.	b) differite		
	Totale Attivo	41.196	41.310

	VOCI DEL PASSIVO E DEL PATRIMONIO NETTO	01.07.2023 – 31.12.2023	01.07.2022 – 30.06.2023
P50.	Altre passività	32.631	32.631
P100.	Capitale	25.848	25.848
P140.	Utili (perdite) portati a nuovo	-17.169	-16.925
P150.	Utile (perdita) dell'esercizio	-114	-244
	Totale Passivo	41.196	41.310

GARANZIE RILASCIATE ED IMPEGNI

	Garanzie rilasciate ed impegni	01.07.2023 – 31.12.2023	01.07.2022 – 30.06.2023
20	Impegni	41.188	41.310

A2. CONTO ECONOMICO

		01.07.2023 – 31.12.2023	01.07.2022 – 30.06.2023
10.	Interessi attivi e proventi assimilati, di cui:	-	-
10.1	<i>Crediti vs banche ed enti finanziatori</i>	-	-
20.	Interessi passivi ed oneri assimilati	- 114	- 244
	<i>su debiti verso clientela</i>	-	-
	<i>su debiti rappresentati da titoli</i>	-	-
30.	Margine di interesse	- 114	- 244
40.	Commissioni attive	-	-
50.	Commissioni passive	-	-
60.	Commissioni nette	-	-
70.	Dividendi ed altri proventi	-	-
80.	Profitti (perdite) da operazioni finanziarie	-	-
90.	Margine di intermediazione	- 114	- 244

100.	Rettifiche di valore su crediti e accantonamenti per garanzie e impegni	-	-
110.	Riprese di valore su crediti e su accantonamenti per garanzie e impegni	-	-
120.	Risultato netto della gestione finanziaria	- 114	- 244
130.	Spese amministrative, di cui:	-	-
130.2	<i>altre spese amm.ve</i>	-	-
140.	Accantonamenti per rischi ed oneri	-	-
180.	Costi operativi	-	-
190.	Rettifiche di valore su immobilizzazioni finanziarie	-	-
200.	Riprese di valore su immobilizzazioni finanziarie	-	-
210.	Utile (perdita) delle attività ordinarie	- 114	- 244
220.	Proventi straordinari	-	-
230.	Oneri straordinari	-	-
240.	Utile (perdita) straordinario	-	-
250.	Variazione del fondo per rischi finanziari generali	-	-
260.	Imposte sul reddito	-	-
270.	Utile (perdita) d'esercizio	- 114	- 244

NOTA INTEGRATIVA AL BILANCIO AL 31.12.2023

La presente Nota integrativa è suddivisa nelle seguenti tre parti:

PARTE A) - POLITICHE CONTABILI

PARTE B) - INFORMAZIONI SULLO STATO PATRIMONIALE

PARTE C) - INFORMAZIONI SUL CONTO ECONOMICO

Parte A) POLITICHE CONTABILI

Sono stati utilizzati i medesimi criteri di valutazione e principi di redazione del Bilancio dell'Ente Gestore Consorzio Regionale Garanzia Fidi Soc. Coop. a r.l. - Finanziaria Regionale della Cooperazione.

Il presente Bilancio è quello del periodo 1° luglio 2023 - 31 dicembre 2023 ed è stato redatto in Euro ai sensi del D.Lgs. 213/98.

Si segnala che le voci di bilancio che presentano un saldo pari a zero e per le quali non vi è stata alcuna variazione rispetto all'esercizio precedente sono state omesse sia dal bilancio sia dalla nota integrativa.

Parte B) INFORMAZIONI SULLO STATO PATRIMONIALE

Sezione 1 – I Crediti

Voce 10 CASSA E DISPONIBILITA' LIQUIDE

<i>Categorie/valori</i>	<i>Valore di bilancio</i>
<i>Cassa e crediti verso banche – non vincolati</i>	<i>42</i>
<i>Totale</i>	<i>42</i>

Sezione 8 – Il capitale, le riserve, il fondo per rischio finanziari generali

Voce 100 CAPITALE

La voce pari a 26 mila euro è costituita dalla residua dotazione dello Speciale fondo rischi per gli operatori della pesca e dell'acquacoltura.

Voce 140 UTILI (PERDITE) PORTATE A NUOVO

Tale voce evidenzia un saldo negativo di 17 mila euro che corrisponde alle perdite degli esercizi precedenti riportate a nuovo.

Voce 150 UTILE (PERDITA) DELL'ESERCIZIO

L'importo emerge dalla contrapposizione dei totali "Attivo" e "Passivo".

Sezione 9 – Altre voci del passivo

Voce 50 ALTRE PASSIVITA'

La presente voce del passivo dello Stato Patrimoniale, esposta per 33 mila euro è relativa al debito verso la Regione Fvg per le somme incassate nell'esercizio in seguito al riparto finale Aquamar.

PARTE C) INFORMAZIONI SUL CONTO ECONOMICO

Sezione 1 – Gli interessi

Voce 20 INTERESSI PASSIVI E ONERI ASSIMILATI

L'importo è rappresentato dalle spese bancarie e commissioni registrate nell'esercizio in esame.

Voce 270 "UTILE (PERDITA) DELL'ESERCIZIO"

L'importo emerge dalla contrapposizione dei totali "Costi" e "Ricavi".

IL CONSIGLIO DI AMMINISTRAZIONE
DELL'ENTE GESTORE

Relativamente all'attività del *Fondo Etico di Rotazione a favore delle cooperative sociali* nel corso dell'esercizio non si è dato corso a nessun nuovo intervento di anticipazione e/o finanziamento anche a seguito dell'avvenuta scadenza della convenzione in data 31.12.2009 con la Provincia di Udine.

Se ne riporta di seguito il bilancio:

FONDO ETICO DI ROTAZIONE A FAVORE DELLE COOPERATIVE SOCIALI

RENDICONTO DEL XXVI° PERIODO AMMINISTRATIVO

01.07.2023 - 31.12.2023

A1. STATO PATRIMONIALE

	VOCI DELL'ATTIVO	01.07.2023 – 31.12.2023	01.07.2022 – 30.06.2023
10.	Cassa e disponibilità liquide	225	331
30.	Crediti vs la clientela	55.535	55.535
120.	Attività fiscali	-	-
	Totale Attivo	55.760	55.866

	VOCI DEL PASSIVO E DEL PATRIMONIO NETTO	01.07.2023 – 31.12.2023	01.07.2022 – 30.06.2023
P50.	Altre passività	900	900
P80.	Fondi per rischi e oneri	546	546
P80a.	<i>a. Fondo per rischi e oneri diversi dal rischio sulle garanzie</i>	-	-
P80b.	<i>b. Fondo rischi garanzie prestate</i>	546	546
P100.	Capitale	79.896	79.896
P140.	Utili (perdite) portati a nuovo	- 25.477	- 25.263
P150.	Utile (perdita) dell'esercizio	- 105	- 214
	Totale Passivo	55.760	55.866

	Garanzie rilasciate ed impegni	01.07.2023 – 31.12.2023	01.07.2022 – 30.06.2023
20	Impegni	55.760	55.866

A.2 CONTO ECONOMICO

		01.07.2023 – 31.12.2023	01.07.2022 – 30.06.2023
10.	Interessi attivi e proventi assimilati, di cui:	-	-
10.1	<i>Crediti vs banche ed enti finanziatori</i>	-	-
10.2	<i>Crediti vs clientela</i>	-	-
10.3	<i>Obbligazioni e altri titoli di debito</i>	-	-
10.4	<i>Altre esposizioni</i>	-	-
20.	Interessi passivi ed oneri assimilati	- 105	- 214
	<i>su debiti verso clientela</i>	-	-
	<i>su debiti rappresentati da titoli</i>	-	-
30.	Margine di interesse	- 105	- 214
40.	Commissioni attive	-	-
50.	Commissioni passive	-	-
60.	Commissioni nette	-	-
70.	Dividendi ed altri proventi	-	-
80.	Profitti (perdite) da operazioni finanziarie	-	-
90.	Margine di intermediazione	- 105	- 214
100.	Rettifiche di valore su crediti e accantonamenti per garanzie e impegni	-	-
110.	Riprese di valore su crediti e su accantonamenti per garanzie e impegni	-	-
120.	Risultato netto della gestione finanziaria	- 105	- 214
130.	Spese amministrative, di cui:	-	-
130.2	<i>altre spese amm.ve</i>	-	-
140.	Accantonamenti per rischi ed oneri	-	-
150.	Riprese/rettifiche di valore su immobilizzazioni immateriali e materiali	-	-
160.	Altri proventi di gestione	-	-
170.	Altri oneri di gestione	-	-
180.	Costi operativi	-	-
190.	Rettifiche di valore su immobilizzazioni finanziarie	-	-
200.	Riprese di valore su immobilizzazioni finanziarie	-	-
210.	Utile (perdita) delle attività ordinarie	- 105	- 214
220.	Proventi straordinari	-	-
230.	Oneri straordinari	-	-
240.	Utile (perdita) straordinario	-	-
250.	Variazione del fondo per rischi finanziari generali	-	-
260.	Imposte sul reddito	-	-
270.	Utile (perdita) d'esercizio	- 105	- 214

NOTA INTEGRATIVA AL BILANCIO AL 31.12.2023

La presente Nota integrativa è suddivisa nelle seguenti tre parti:

PARTE A) - POLITICHE CONTABILI

PARTE B) - INFORMAZIONI SULLO STATO PATRIMONIALE

PARTE C) - INFORMAZIONI SUL CONTO ECONOMICO

Parte A) POLITICHE CONTABILI

Sono stati utilizzati i medesimi criteri di valutazione e principi di redazione del Bilancio dell'Ente Gestore Consorzio Regionale Garanzia Fidi Soc. Coop. a r.l. - Finanziaria Regionale della Cooperazione.

Il presente Bilancio è quello del periodo 1° luglio 2023 - 31 dicembre 2023 ed è stato redatto in Euro ai sensi del D.Lgs. 213/98.

Si segnala che le voci di bilancio che presentano un saldo pari a zero e per le quali non vi è stata alcuna variazione rispetto all'esercizio precedente sono state omesse sia dal bilancio sia dalla nota integrativa.

Parte B) INFORMAZIONI SULLO STATO PATRIMONIALE:

Sezione 1 – I Crediti

Voce 10 CASSA E DISPONIBILITA' LIQUIDE

<i>Categorie/valori</i>	<i>Valore di bilancio</i>
<i>Cassa e crediti verso banche – non vincolati</i>	<i>0,22</i>
<i>Totale</i>	<i>0,22</i>

Voce 30 CREDITI VERSO LA CLIENTELA

La voce è costituita dal saldo residuo di finanziamenti diretti.

Sezione 7 – I fondi e le passività fiscali

Voce 80 FONDI PER RISCHI ED ONERI

Il Fondo rischi fideiussori che rappresenta la copertura della probabilità di perdita collegata al rilascio delle garanzie.

Sezione 8 – Il capitale, le riserve, il fondo per rischio finanziari generali

Voce 100 CAPITALE

La voce pari a 79 mila euro è costituita dalla residua dotazione del Fondo Etico di Rotazione a favore delle cooperative sociali.

Voce 140 UTILI (PERDITE) PORTATE A NUOVO

Tale voce evidenzia un saldo negativo di 25 mila euro che corrisponde alle perdite degli esercizi precedenti riportate a nuovo.

Voce 150 UTILE (PERDITA) DELL'ESERCIZIO

L'importo emerge dalla contrapposizione dei totali "Attivo" e "Passivo".

PARTE C) INFORMAZIONI SUL CONTO ECONOMICO

Sezione 1 – Gli interessi

Voce 20 INTERESSI PASSIVI E ONERI ASSIMILATI

L'importo è rappresentato dalle spese bancarie e commissioni registrate nell'esercizio in esame.

Sezione 4 – Le spese amministrative

Voce 130 SPESE AMMINISTRATIVE

La voce altre spese amministrative è relativa ad addebiti di imposta di bollo su estratti conto bancari.

Composizione della voce 270 "PERDITA D'ESERCIZIO"

L'importo emerge dalla contrapposizione dei totali "Costi" e "Ricavi".

IL CONSIGLIO DI AMMINISTRAZIONE
DELL'ENTE GESTORE

Con riferimento al **Fondo Garanzie a favore delle imprese cooperative della Provincia di Trieste** si informa che, a seguito del trasferimento della somma di € 100.000 da parte della Camera di Commercio di Trieste, è stata avviata, a far data dal 30 giugno 2010, l'operatività del fondo.

Se ne riporta di seguito il bilancio:

**FONDO GARANZIE A FAVORE DELLE IMPRESE COOPERATIVE
DELLA PROVINCIA DI TRIESTE IN CRISI DI LIQUIDITA' AZIENDALE
RENDICONTO DEL XV° PERIODO AMMINISTRATIVO**

01.07.2023 - 31.12.2023

A1. STATO PATRIMONIALE

	VOCI DELL'ATTIVO	01.07.2023 – 31.12.2023	01.07.2022 – 30.06.2023
10.	Cassa e disponibilità liquide	101.593	101.796
	Totale Attivo	101.593	101.796

	VOCI DEL PASSIVO E DEL PATRIMONIO NETTO	01.07.2023 – 31.12.2023	01.07.2022 – 30.06.2023
P40	Passività fiscali di cui:	-	-
P40a.	<i>a. correnti</i>	-	-
P40b.	<i>b. differite</i>	-	-
P50.	Altre passività	-	-
P100.	Capitale	100.000	100.000
P140.	Utili (perdite) portati a nuovo	1.796	2.259
P150.	Utile (perdita) dell'esercizio	- 203	- 463
	Totale Passivo	101.593	101.796

GARANZIE RILASCIATE ED IMPEGNI

	Garanzie rilasciate ed impegni	01.07.2023 – 31.12.2023	01.07.2022 – 30.06.2023
20	Impegni	101.593	101.796

A.2 CONTO ECONOMICO

		01.07.2023 – 31.12.2023	01.07.2022 – 30.06.2023
10.	Interessi attivi e proventi assimilati, di cui:	1	-
10.1	<i>Crediti vs banche ed enti finanziatori</i>	1	-
10.2	<i>Crediti vs clientela</i>	-	-
10.3	<i>Obbligazioni e altri titoli di debito</i>	-	-
10.4	<i>Altre esposizioni</i>	-	-
20.	Interessi passivi ed oneri assimilati	- 154	- 363
	<i>su debiti verso clientela</i>	-	-
	<i>su debiti rappresentati da titoli</i>	-	-
30.	Margine di interesse	- 153	- 363
40.	Commissioni attive	-	-
50.	Commissioni passive	-	-
60.	Commissioni nette	-	-
70.	Dividendi ed altri proventi	-	-
80.	Profitti (perdite) da operazioni finanziarie	-	-
90.	Margine di intermediazione	- 153	- 363
100.	Rettifiche di valore su crediti e accantonamenti per garanzie e impegni	-	-
110.	Riprese di valore su crediti e su accantonamenti per garanzie e impegni	-	-
120.	Risultato netto della gestione finanziaria	- 153	- 363
130.	Spese amministrative, di cui:	- 50	- 100
130.2	<i>altre spese amm.ve</i>	- 50	- 100
140.	Accantonamenti per rischi ed oneri	-	-
150.	Riprese/rettifiche di valore su immobilizzazioni immateriali e materiali	-	-
160.	Altri proventi di gestione	-	-
170.	Altri oneri di gestione	-	-
180.	Costi operativi	- 50	- 100
190.	Rettifiche di valore su immobilizzazioni finanziarie	-	-
200.	Riprese di valore su immobilizzazioni finanziarie	-	-
210.	Utile (perdita) delle attività ordinarie	- 203	- 463
220.	Proventi straordinari	-	-
230.	Oneri straordinari	-	-
240.	Utile (perdita) straordinario	-	-
250.	Variazione del fondo per rischi finanziari generali	-	-
260.	Imposte sul reddito	-	-
270.	Utile (perdita) d'esercizio	-203	-463

NOTA INTEGRATIVA AL BILANCIO AL 31.12.2023

La presente Nota integrativa è suddivisa nelle seguenti tre parti:

PARTE A) - POLITICHE CONTABILI

PARTE B) - INFORMAZIONI SULLO STATO PATRIMONIALE

PARTE C) - INFORMAZIONI SUL CONTO ECONOMICO

Parte A) POLITICHE CONTABILI

Sono stati utilizzati i medesimi criteri di valutazione e principi di redazione del Bilancio dell'Ente Gestore Consorzio Regionale Garanzia Fidi Soc. Coop. a r.l. - Finanziaria Regionale della Cooperazione.

Il presente Bilancio è quello del periodo 1° luglio 2023 - 31 dicembre 2023 ed è stato redatto in Euro ai sensi del D.Lgs. 213/98.

Si segnala che le voci di bilancio che presentano un saldo pari a zero e per le quali non vi è stata alcuna variazione rispetto all'esercizio precedente sono state omesse sia dal bilancio sia dalla nota integrativa.

Parte B) INFORMAZIONI SULLO STATO PATRIMONIALE

Sezione 1 – I Crediti

Voce 10 CASSA E DISPONIBILITA' LIQUIDE

<i>Categorie/valori</i>	<i>Valore di bilancio</i>
<i>Cassa e crediti verso banche – non vincolati</i>	<i>102</i>
<i>Totale</i>	<i>102</i>

Sezione 8 – Il capitale, le riserve, il fondo per rischio finanziari generali

Voce 100 CAPITALE

La voce pari a 100 mila euro è costituita dalla dotazione del Fondo Garanzia a favore delle imprese cooperative della provincia di Trieste in crisi di liquidità aziendale.

Voce 140 UTILI (PERDITE) PORTATE A NUOVO

Tale voce evidenzia un saldo positivo di 1,8 mila euro che corrisponde agli utili degli esercizi precedenti riportati a nuovo.

Voce 150 UTILE (PERDITA) DELL'ESERCIZIO

L'importo emerge dalla contrapposizione dei totali "Attivo" e "Passivo".

PARTE C) INFORMAZIONI SUL CONTO ECONOMICO

Sezione 1 – Gli interessi

Voce 10 INTERESSI ATTIVI E PROVENTI ASSIMILATI

L'importo è riferito agli interessi attivi maturati nell'esercizio sul conto corrente acceso presso un istituto di Credito.

Voce 20 INTERESSI PASSIVI E ONERI ASSIMILATI

L'importo è rappresentato dalle spese bancarie e commissioni registrate nell'esercizio in esame.

Sezione 4 – Le spese amministrative

Voce 130 SPESE AMMINISTRATIVE

La voce altre spese amministrative è relativa ad addebiti di imposta di bollo su estratti conto bancari.

Composizione della voce 270 "UTILE/PERDITA D'ESERCIZIO"

L'importo emerge dalla contrapposizione dei totali "Costi" e "Ricavi".

IL CONSIGLIO DI AMMINISTRAZIONE
DELL'ENTE GESTORE

Attività di ricerca e di sviluppo

Non ne sono state poste in essere nel corso dell'esercizio.

Prevedibile evoluzione della gestione

Per quanto attiene l'andamento dell'operatività di Finreco si prevede un incremento in relazione all'avvio degli interventi per i nuovi possibili beneficiari prevalentemente nell'ambito del sistema della cooperazione agricola, che risulta ampiamente sostenibile dall'attuale patrimonio della società; la situazione delle posizioni in sofferenza è, ad oggi, invariata rispetto alle risultanze di fine esercizio.

Altre informazioni obbligatorie

Per completezza si evidenzia che la Società, alla data del 31.12.2023 possiede un capitale sociale pari ad euro 1.796.550 e non è controllata da nessuna impresa. I 13 soci sovventori esprimono complessivamente 20 voti in Assemblea su un totale di 292. La finanziaria regionale Friulia, che detiene una partecipazione in Finreco di euro 519.000 è rappresentata nel Consiglio di amministrazione mediante la nomina di un consigliere su un numero complessivo di nove. Finreco possiede una partecipazione in Friulia di importo pari a euro 33.230.

Si segnala, altresì, che nel corso dell'esercizio, non sono state poste in essere operazioni rilevanti con parti correlate e non concluse a normali condizioni di mercato.

Le società cooperative socie assolvono ai requisiti dell'articolo 7 dello Statuto. La Società non possiede, anche per il tramite di società fiduciaria o per interposta persona, azioni proprie o quote di società controllanti; non ha acquistato e/o alienato, anche per il tramite di società fiduciaria o per interposta persona, azioni proprie o quote di società controllanti.

Relativamente all'uso di strumenti finanziari si richiama nuovamente il profilo prudenziale degli investimenti, sia in riferimento alla gestione del patrimonio mobiliare, che riguardo alle operazioni in titoli vincolati presso i diversi istituti di credito. Tale profilo di prudenza è stato ulteriormente rafforzato in seguito all'adozione del regolamento denominato 'Policy per la gestione del portafoglio titoli'.

I fatti di rilievo intervenuti dopo la chiusura dell'esercizio

Nel periodo successivo al 31 dicembre 2023 il Consiglio di amministrazione ha approvato 8 nuove operazioni di garanzia per l'importo di euro 379.000 a fronte di affidamenti per euro 758.000.

Dal 1 gennaio 2023 sino alla data odierna sono state perfezionate operazioni per euro 468.000

Come previsto dall'art. 5 del Decreto del Ministero dell'Economia e delle Finanze n. 53 dd. 02.04.2015 (per i confidi è prevista l'assunzione di partecipazioni esclusivamente in altri Confidi o banche di garanzia collettiva fidi ovvero in altri intermediari finanziari che in base a specifici accordi rilascino garanzie ai propri soci nonché società costituite per la prestazione di servizi strumentali) Finreco ad oggi detiene solo partecipazioni strumentali.

Revisione contabile del Bilancio

Il presente Bilancio è oggetto di revisione contabile a cura della Hermes S.p.a con sede in Bologna, società di revisione iscritta nell'apposito elenco regionale.

Considerazioni finali

Il bilancio dell'esercizio chiuso al 31 dicembre 2023 presenta una perdita di euro 75.112 come risulta dal seguente prospetto:

STATO PATRIMONIALE	
Attivo	5.820.122
Passivo e Netto	5.895.234
Perdita d'esercizio	- 75.112

CONTO ECONOMICO	
Ricavi	658.692
Costi	733.804
Perdita d'esercizio	- 75.112

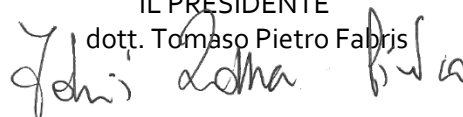
GARANZIE RILASCIATE ED IMPEGNI	
Garanzie rilasciate	9.283.815
Impegni	1.920.500

Signori Soci,

il Consiglio di Amministrazione Vi invita ad approvare, unitamente alla presente Relazione sulla gestione, il Bilancio dell'esercizio chiuso al 31 dicembre 2023 comprensivo dei documenti che lo compongono e Vi propone di rinviare la perdita dell'esercizio a quello successivo.

In conclusione, gli Amministratori desiderano rivolgere un sentito ringraziamento ai componenti il Collegio sindacale per il loro continuo e fattivo apporto, alla Società di revisione per la positiva relazione ed agli uffici per l'impegno e la professionalità costantemente dimostrati.

p. IL CONSIGLIO DI AMMINISTRAZIONE
IL PRESIDENTE

dott. Tomaso Pietro Fabris


Udine, 27 marzo 2024

BILANCIO AL 31.12.2023

A1. STATO PATRIMONIALE

	VOCI DELL'ATTIVO	01.07.2023 – 31.12.2023	01.07.2022 – 30.06.2023
10.	Cassa e disponibilità liquide	1.418.259	1.231.892
20.	Crediti vs banche ed enti finanziari	1.001.785	990.369
	<i>a) a vista</i>	1.001.785	990.369
	<i>b) altri crediti</i>	-	-
30.	Crediti vs la clientela	78.745	135.214
40.	Obbligazioni e altri titoli di debito	1.336.267	1.563.671
50.	Azioni quote e altri titoli di capitale	500.000	500.000
60.	Partecipazioni	60.515	60.515
80.	Immobilizzazioni immateriali	-	-
90.	Immobilizzazioni materiali	1.378.914	1.400.007
100.	Capitale sottoscritto non versato	-	-
110.	Azioni o quote proprie	-	-
120.	Attività fiscali	32.862	18.903
120a.	<i>a) correnti</i>	32.862	18.903
120b.	<i>b) differite</i>	-	-
130.	Altre attività	648	3.500
140.	Ratei e risconti	12.127	34.694
140a.	<i>Ratei attivi</i>	-	5.243
140b.	<i>Risconti attivi</i>	12.127	29.450
	Totale Attivo	5.820.122	5.938.765

	VOCI DEL PASSIVO E DEL PATRIMONIO NETTO	01.07.2023 – 31.12.2023	01.07.2022 – 30.06.2023
P10.	Debiti verso banche ed enti finanziari	-	-
P20.	Debiti vs la clientela	5.293	6.727
P30.	Debiti rappresentati da titoli:	-	-
P30a.	<i>a. obbligazioni</i>	-	-
P30b.	<i>b. altri titoli</i>	-	-
P40	Passività fiscali di cui:	12.781	11.082
P40a.	<i>a. correnti</i>	12.781	11.082
P40b.	<i>b. differite</i>	-	-
P50.	Altre passività	51.413	30.722
P60	Ratei e risconti passivi:	8.468	22.870
P60a.	<i>a. Ratei passivi</i>	3.127	15.496
P60b.	<i>b. Risconti passivi</i>	5.341	7.373
P70.	Trattamento fine rapporto del personale	94.687	88.664
P80.	Fondi per rischi e oneri	1.087.733	911.360
P80a.	<i>a. Fondo per rischi e oneri diversi dal rischio sulle garanzie</i>	-	-
P80b.	<i>b. Fondo rischi garanzie prestate</i>	1.087.133	911.360
P85	Fondi finalizzati all'attività di garanzia	378.699	613.781
P90.	Fondi per rischi finanziari generali		
P100.	Capitale	1.797.150	1.796.550
P110	Sovrapprezzi di emissione	-	-
P120.	Riserve	5.701.233	5.701.233
P120a.	<i>Riserva legale</i>	1.248.492	1.248.492
P120b.	<i>Riserva per azioni o quote proprie</i>	-	-
P120c.	<i>Riserve statutarie</i>	-	-
P120d.	<i>Altre riserve</i>	4.454.741	4.452.741
P130.	Riserva di rivalutazione	-	-
P140.	Utili (perdite) portati a nuovo	- 3.244.224	- 2.940.653
P150.	Utile (perdita) dell'esercizio	- 75.112	- 303.571
	Totale Passivo	5.820.122	5.938.765

GARANZIE RILASCIATE E IMPEGNI

	Garanzie rilasciate ed impegni	01.07.2023 – 31.12.2023	01.07.2022 – 30.06.2023
10	Garanzie rilasciate	9.283.815	8.323.375
20	Impegni	1.920.500	1.920.500

A2. CONTO ECONOMICO

Conto	Descrizione	01.07.2023 – 31.12.2023	01.07.2022 – 30.06.2023
10.	Interessi attivi e proventi assimilati, di cui:	23.589	35.765
10.1	<i>Crediti vs banche ed enti finanziatori</i>	14.097	17.785
10.2	<i>Crediti vs clientela</i>	-	-
10.3	<i>Obbligazioni e altri titoli di debito</i>	9.085	17.751
10.4	<i>Altre esposizioni</i>	407	229
20.	Interessi passivi ed oneri assimilati	- 2.462	- 5.415
	<i>su debiti verso clientela</i>	-	-
	<i>su debiti rappresentati da titoli</i>	-	-
30.	Margine di interesse	21.127	30.349
40.	Commissioni attive	125.705	137.465
50.	Commissioni passive		
60.	Commissioni nette	125.705	137.465
70.	Dividendi ed altri proventi	156	1.091
80.	Profitti (perdite) da operazioni finanziarie	19.183	- 13.651
90.	Margine di intermediazione	166.171	155.254
100.	Rettifiche di valore su crediti e accantonamenti per garanzie e impegni	- 346.952	- 481.546
110.	Riprese di valore su crediti e su accantonamenti per garanzie e impegni	118.027	238.662
120.	Risultato netto della gestione finanziaria	- 62.754	- 87.631
130.	Spese amministrative, di cui:	- 242.594	- 414.699
130.1	<i>per il personale</i>	- 95.639	- 181.614
	<i>salari e stipendi</i>	70.938	132.192
	<i>oneri sociali</i>	18.160	34.245
	<i>trattamento di fine rapporto</i>	6.541	15.177
	<i>trattamento di quiescenza e simili</i>	-	-
130.2	<i>altre spese amm.ve</i>	- 146.955	- 233.085
140.	Accantonamenti per rischi ed oneri		
150.	Riprese/rettifiche di valore su immobilizzazioni immateriali e materiali	- 22.461	- 46.069
160.	Altri proventi di gestione	353.733	781.506
170.	Altri oneri di gestione	- 117.609	- 531.734
180.	Costi operativi	- 28.931	- 210.996
190.	Rettifiche di valore su immobilizzazioni finanziarie	-	-
200.	Riprese di valore su immobilizzazioni finanziarie	-	-
210.	Utile (perdita) delle attività ordinarie	- 91.685	- 298.627
220.	Proventi straordinari	18.299	7
230.	Oneri straordinari	- 1.726	- 4.951
240.	Utile (perdita) straordinario	16.573	- 4.944
250.	Variazione del fondo per rischi finanziari generali	-	-
260.	Imposte sul reddito	-	-
270.	Utile (perdita) d'esercizio	- 75.112	- 303.571

NOTA INTEGRATIVA AL BILANCIO AL 31.12.2023

Premessa

Il Consorzio Regionale Garanzia Fidi S.c.r.l. – finanziaria regionale della cooperazione (FINRECO), a partire dal 10 dicembre 2020, è iscritto nell'Elenco dei Confidi Minori, di cui all'art. 112, comma 1, del T.U.B. d.lgs. 385/1993, numero di iscrizione 53.

Il Decreto Legislativo 18 agosto 2015, n. 136 (pubblicato nella G.U. n. 202 del 1° settembre 2015) ha abrogato il D. Lgs. 27 gennaio 1992, n. 87 diventando la principale norma di riferimento per la redazione dei bilanci dei Confidi minori.

Il presente bilancio è stato predisposto, quindi, secondo le disposizioni sopra indicate ed è conforme al dettato del Capo II, articolo 2 e seguenti del D. Lgs. 18.8.2015 n. 136 (G.U. 1.9.2015 n. 202) (d'ora in avanti "decreto") come risulta dalla presente nota integrativa, redatta ai sensi degli articoli 20 e 21 e che ne costituisce parte integrante ai sensi dell'art. 2 dello stesso decreto. Si è tenuto conto, inoltre, come in passato, delle disposizioni previste dall'art. 13 della Legge 24.11.2003 n. 326 (conversione in legge del D.L. 269/03, la c.d. Legge Quadro Confidi) ed operanti a far data dal 02.10.2003.

In ottemperanza a quanto disposto dall'art. 43 del decreto, il Confidi si è attenuto alle disposizioni emanate dalla Banca d'Italia con Provvedimento 2 agosto 2016 (d'ora in avanti "provvedimento"), relativamente alla forma tecnica del bilancio e delle situazioni dei conti destinate al pubblico, nonché alle modalità e ai termini della pubblicazione delle situazioni dei conti.

Ai sensi dell'art. 46, per quanto non diversamente disposto dal decreto e dalle disposizioni della Banca d'Italia, di cui sopra, si applicano, anche in deroga all'articolo 44 del decreto legislativo 9 aprile 1991, n. 127, le disposizioni del codice civile e le altre disposizioni di legge.

I valori di bilancio sono rappresentati in unità di Euro mediante arrotondamenti dei relativi importi.

A tal fine si è proceduto con gli opportuni arrotondamenti delle voci, delle sotto voci e dei "di cui" trascurando i decimali pari o inferiori a 50 centesimi ed elevando all'unità superiore i decimali maggiori di 50 centesimi. L'importo arrotondato delle voci è stato ottenuto per somma degli importi arrotondati delle sotto voci. La somma algebrica delle differenze derivanti dagli arrotondamenti operati sulle voci è ricondotta tra le "altre attività/passività" per lo stato patrimoniale, tra i "proventi/oneri straordinari" per il conto economico.

Ai sensi dell'articolo 5, punto 7 del decreto e del paragrafo 5, capitolo 2 del Provvedimento Banca d'Italia, la nota integrativa è stata redatta in migliaia di Euro. Nel procedere agli arrotondamenti sono trascurate le frazioni degli importi pari o inferiori a 500 euro ed elevate al migliaio superiore le frazioni maggiori di 500 euro. In ogni caso, gli arrotondamenti dei dati contenuti nella nota integrativa sono stati effettuati in modo da assicurare coerenza con gli importi figuranti negli schemi di stato patrimoniale e di conto economico.

Ai sensi dell'art. 2, legge n. 59 del 31.01.1992, viene precisato che la gestione sociale è stata indirizzata al conseguimento degli scopi mutualistici ed è stata quindi interamente informata allo spirito di assistenza e mutualità tra i soci e nei rapporti di questi con la cooperativa.

FINRECO è iscritto al Registro Regionale delle Cooperative al numero A133908 quale cooperativa a mutualità prevalente.

Ai sensi dell'art. 2513 C.C. gli amministratori hanno inoltre provveduto nella parte C) della presente nota integrativa (Informazioni sul conto economico), a documentare la condizione di prevalenza di cui all'art. 2512 C.C., evidenziandone i relativi parametri.

Nel rispetto di quanto previsto dal Provvedimento Banca d'Italia 2 agosto 2016, la presente nota integrativa si sviluppa nei termini di seguito indicati:

PARTE A) - POLITICHE CONTABILI

PARTE B) - INFORMAZIONI SULLO STATO PATRIMONIALE

PARTE C) - INFORMAZIONI SUL CONTO ECONOMICO

PARTE D) - ALTRE INFORMAZIONI

A) POLITICHE CONTABILI

I criteri utilizzati nella formazione del bilancio chiuso al 31.12.2023, sono quelli previsti dal nuovo decreto che, nella loro maggioranza, non si discostano dai medesimi utilizzati per la formazione del bilancio del precedente esercizio redatto secondo il D. Lgs. 87/92, in particolare nelle valutazioni.

La valutazione delle voci di bilancio è stata fatta ispirandosi a criteri generali di prudenza e competenza, nella prospettiva della continuazione dell'attività nonché tenendo conto della funzione economica dell'elemento dell'attivo o del passivo considerato.

L'applicazione del principio di prudenza ha comportato la valutazione individuale degli elementi componenti le singole poste o voci delle attività o passività, per evitare compensi tra perdite che dovevano essere riconosciute e profitti da non riconoscere in quanto non realizzati.

In ottemperanza al principio di competenza, l'effetto delle operazioni e degli altri eventi è stato rilevato contabilmente ed attribuito all'esercizio al quale tali operazioni ed eventi si riferiscono, e non a quello in cui si concretizzano i relativi movimenti di numerario (incassi e pagamenti).

È ragionevole l'aspettativa che la cooperativa continuerà con la sua esistenza operativa in un futuro prevedibile e, di conseguenza, il bilancio dell'esercizio chiuso al 31.12.2023 è stato predisposto in questa prospettiva di continuità. Non si rilevano nella struttura patrimoniale e finanziaria e nell'andamento operativo sintomi che possano indurre incertezze in termini di continuità aziendale nei prossimi 12 mesi.

La continuità di applicazione dei criteri di valutazione nel tempo rappresenta elemento necessario ai fini della comparabilità dei bilanci della società nei vari esercizi.

Il bilancio chiuso al 31.12.2023, che rappresenta l'andamento economico e patrimoniale della società per la durata di soli sei mesi in conseguenza della modifica statutaria del giugno 2023, offre una limitata comparabilità con quello dell'esercizio precedente.

La valutazione tenendo conto della funzione economica dell'elemento dell'attivo o del passivo considerato che esprime il principio della prevalenza della sostanza sulla forma - obbligatoria laddove non espressamente in contrasto con altre norme specifiche sul bilancio - consente la rappresentazione delle operazioni secondo la realtà economica sottostante gli aspetti formali.

In particolare, i criteri di valutazione adottati nella formazione del bilancio sono stati i seguenti.

Parte A.1 Crediti, garanzie ed impegni

- A.1.1. Crediti

Criteri di classificazione

I crediti vengono classificati alla voce 20 se nei confronti di banche per gli enti finanziari ed alla voce 30 se nei confronti di soggetti diversi e qualora non rappresentino i crediti derivanti da forniture di beni e servizi non finanziari.

Criteri di iscrizione

I crediti derivanti dal rilascio di garanzie o da altri contratti di finanziamento, sono contabilizzati per l'importo erogato.

Criteri di valutazione

I crediti sono valutati considerando il fattore temporale e il valore presumibile di realizzazione da calcolare, tenendo anche conto di quotazioni di mercato ove esistenti, in base:

- alla situazione di solvibilità dei debitori;
- alla situazione di difficoltà nel servizio del debito da parte dei Paesi di residenza dei debitori.

Nel calcolo del valore presumibile di realizzazione di cui sopra si è tenuto conto di andamenti economici negativi riguardanti categorie omogenee di crediti. Le relative svalutazioni, determinate in modo forfettario sono indicate nei successivi paragrafi della presente nota integrativa. I criteri di valutazione di cui sopra sono stati applicati anche alle garanzie rilasciate e agli impegni che comportano l'assunzione di rischi di credito. I crediti originariamente incassabili entro l'anno e successivamente trasformati in crediti a lungo termine sono stati evidenziati nello stato patrimoniale tra le immobilizzazioni finanziarie.

Criteri di cancellazione

I crediti vengono cancellati dalle attività in bilancio allorché il diritto a ricevere i flussi di cassa è estinto, quando la cessione ha comportato il trasferimento in maniera sostanziale di tutti i rischi e benefici connessi ai crediti stessi o nel caso in cui il credito è considerato definitivamente irrecuperabile, dopo che tutte le necessarie procedure di recupero sono state completate.

Criteri di rilevazione delle componenti reddituali

Gli interessi derivanti da crediti verso Banche e clientela sono iscritti a Conto Economico nella voce 10 "Interessi attivi e proventi assimilati", in base al principio della competenza temporale sulla base del tasso di interesse effettivo. Le perdite di valore riscontrate sui crediti in sofferenza sono iscritte a Conto Economico nella voce 100 "Rettifiche di valore su crediti e accantonamenti per garanzie e impegni", mentre le riprese di valore riscontrate sui crediti in sofferenza sono iscritte a Conto Economico nella voce 110 "Riprese di valore su crediti e accantonamenti per garanzie e impegni".

- A.1.2. Fondi per rischi e oneri

Criteri di classificazione

I fondi per rischi e oneri rappresentano passività di natura determinata, certe o probabili, con data di sopravvenienza od ammontare indeterminati. L'accantonamento a fondo rappresenta la contropartita economica (onere o perdita) correlata alla rilevazione patrimoniale, di competenza dell'esercizio, nei fondi per rischi e oneri. I fondi per rischi rappresentano passività di natura determinata ed esistenza probabile, i cui valori sono stimati. Si tratta, quindi, di passività potenziali connesse a situazioni già esistenti alla data di bilancio, ma caratterizzate da uno stato d'incertezza il cui esito dipende dal verificarsi o meno di uno o più eventi in futuro. I fondi per oneri rappresentano passività di natura determinata ed esistenza certa, stimate nell'importo o nella data di sopravvenienza, connesse a obbligazioni già assunte alla data di bilancio, ma che avranno manifestazione numeraria negli esercizi successivi.

Criteri di iscrizione

I fondi per rischi e oneri accolgono, quindi, gli accantonamenti destinati a coprire perdite o debiti aventi, alla chiusura dell'esercizio, le seguenti caratteristiche: natura determinata, esistenza certa o probabile, ammontare o data di sopravvenienza della passività indeterminati e ammontare della passività attendibilmente stimabile. Gli accantonamenti ai fondi sono iscritti nel rispetto del principio di competenza a fronte di somme che si prevede verranno pagate ovvero di beni e servizi che dovranno essere forniti al tempo in cui l'obbligazione dovrà essere soddisfatta. Sono ricompresi anche i fondi accantonati a fronte delle perdite di valore calcolate, in base ai criteri di valutazione stabiliti dall'art. 18 comma 6 del Decreto, sulle garanzie rilasciate e sugli impegni iscritti nelle voci 10 e 20 delle "garanzie rilasciate e impegni".

All'interno della voce 80, pertanto, confluiscono e sono iscritti i diversi fondi costituiti a copertura del rischio di credito sulle garanzie rilasciate, fondi che "non possono superare l'importo necessario alla copertura dei rischi a fronte dei quali sono stati costituiti".

Criteri di valutazione

Né il codice civile, né il decreto, dettano criteri di valutazione specifici per gli accantonamenti ai fondi per rischi e oneri; nella valutazione degli stessi si applicano, quindi, i principi generali del bilancio. L'entità dell'accantonamento ai fondi è misurata facendo riferimento alla miglior stima dei costi alla data di bilancio, ivi incluse le spese legali determinabili in modo non aleatorio ed arbitrario, necessari per fronteggiare la sottostante passività, certa o probabile. I fondi per rischi e oneri non sono oggetto di attualizzazione. La valutazione della congruità dei fondi rientra nelle normali operazioni da effettuare alla fine di ciascun esercizio. I fondi per rischi e oneri iscritti in un periodo precedente sono quindi oggetto di riesame per verificarne la corretta misurazione alla data di bilancio. Considerato, inoltre, che i fondi rappresentano valori stimati, le eventuali rettifiche che emergono dall'aggiornamento della congruità dei fondi non rappresentano correzioni di precedenti errori, ma sono dei cambiamenti di stime i cui effetti sono rilevati nel conto economico, di regola, come componenti ordinarie.

Criteri di cancellazione

I fondi per rischi ed oneri vengono cancellati all'atto del loro utilizzo o qualora le obbligazioni (legali o implicite) alle quali ineriscono cessano di essere tali.

Criteri di rilevazione delle componenti reddituali

L'utilizzazione del fondo è effettuata in modo diretto e solo per quelle spese e passività per le quali lo stesso fondo era stato originariamente costituito. Al momento del sostenimento dei costi, ove già interamente coperti dall'apposito fondo, si impiega quindi direttamente il fondo stesso e conseguentemente il conto economico non rileva alcun componente negativo di reddito. Nel caso in cui, al verificarsi dell'evento il fondo iscritto non sia sufficiente a coprire l'ammontare degli oneri effettivamente sostenuti (ad esempio, la stima a suo tempo effettuata è risultata inferiore all'ammontare effettivo della passività), la differenza negativa è rilevata nelle voci di conto economico in coerenza con l'accantonamento originario. La sopravvenuta risoluzione od il positivo evolversi della situazione che aveva generato rischi ed incertezze, può determinare che il fondo precedentemente iscritto risulti parzialmente o totalmente eccedente. In questo caso il relativo fondo si riduce o si rilascia di conseguenza. La rilevazione contabile di una eccedenza del fondo dipende dalla natura del rischio o passività che si intendevano coprire. Se l'eccedenza si origina in seguito al positivo evolversi di situazioni che ricorrono nell'attività di un'impresa, l'eliminazione o riduzione del fondo eccedente è contabilizzata fra i componenti positivi del reddito nella stessa area (caratteristica, accessoria, finanziaria o straordinaria), in cui era stato rilevato l'originario accantonamento.

- A.1.3. Fondi finalizzati all'attività di garanzia

Criteri di classificazione

Nei nuovi schemi di bilancio l'unica sostanziale personalizzazione proposta dalle Federazioni alla Banca d'Italia e da questa informalmente accettata, rispetto agli schemi previsti dal Provvedimento del 2 agosto 2016, attiene all'introduzione della voce 85 dello stato patrimoniale passivo destinata ad accogliere i "Fondi finalizzati all'attività di garanzia".

Criteri di iscrizione

In questa nuova voce del passivo dello stato patrimoniale confluiscono i contributi pubblici ricevuti dal Confidi a copertura del rischio inerente l'attività di erogazione di garanzie mutualistiche, senza vincolo di

restituzione (se non quello derivante dalla liquidazione del confidi stesso), e destinati ad un ampliamento dell'operatività e ad un rafforzamento patrimoniale del confidi. Infatti, è la stessa Legge Quadro dei Confidi (L. n. 326/2003) che al comma 14 definisce il patrimonio netto dei Confidi "comprensivo dei fondi rischi indisponibili".

Criteri di valutazione

I contributi sono iscritti alla voce per il loro importo per il quale sono concessi ed al lordo di eventuali ritenute applicati al momento dell'erogazione, a fronte di rischi generici derivanti dall'attività di garanzia collettiva dei fidi, ma non specificatamente imputabile a rettifica di singole voci dell'attivo (crediti per surroga) o di singole poste fuori bilancio (garanzie).

Criteri di cancellazione

I fondi finalizzati alla generica attività di garanzia sono cancellati nel momento in cui vengono specificatamente riferiti ai rischi connessi alle garanzie (crediti di firma) in essere.

Criteri di rilevazione delle componenti reddituali

Determinata la stima delle perdite attese, il relativo accantonamento può trovare una coerente copertura nel fondo di cui alla voce 85 finalizzato all'attività di garanzia attraverso l'iscrizione di un corrispondente componente positivo di conto economico iscritto alla voce "Altri proventi di gestione".

Parte A.2 Titoli

Titoli di debito e titoli di capitale

Criteri di classificazione

Sono classificati nella voce "Obbligazioni e altri titoli di debito" le attività finanziarie che attribuiscono al possessore il diritto di ricevere un flusso determinato o determinabile di liquidità senza attribuzione del diritto di partecipazione diretta o indiretta alla gestione dell'entità che li ha emessi. In tale ambito rientrano i titoli emessi da stati sovrani, le obbligazioni emesse da enti pubblici, da società finanziarie e da altre società, nonché i titoli a questi assimilabili. Diversamente sono classificati nella voce "Azioni, quote e altri titoli di capitale" tutti i titoli di capitale (azioni e quote), che non abbiano natura di partecipazione. I titoli sono esposti nello stato patrimoniale alle voci 40 e 50 dell'attivo. Il Provvedimento non distingue più tra titoli indisponibili e titoli disponibili ma dispone, in continuità con il precedente, che debba essere indicato il criterio adottato per distinguere i titoli immobilizzati da quelli non immobilizzati. Tale distinzione dipende dalla destinazione del titolo: sono immobilizzati quelli destinati a permanere durevolmente nel patrimonio aziendale a scopo di stabile investimento. Ai fini di determinare l'esistenza della destinazione a permanere durevolmente nel patrimonio dell'impresa si considerano, oltre alle caratteristiche dello strumento, la volontà della direzione aziendale e l'effettiva capacità della società di detenere i titoli per un periodo prolungato di tempo.

Criteri di iscrizione

Sia i titoli immobilizzati che quelli non immobilizzati sono iscritti al costo di acquisto, comprensivo dei costi accessori. I titoli di debito del portafoglio non immobilizzato sono iscritti nell'attivo per un importo che include la quota maturata degli scarti di emissione. La capitalizzazione è operata anche quando il valore di libro (incrementato degli scarti) dei titoli in portafoglio supera i relativi prezzi di mercato, operando, in tal caso, le corrispondenti svalutazioni.

Criteri di valutazione

- A.2.1 Titoli immobilizzati

I titoli rimangono iscritti al costo rilevato al momento dell'iscrizione iniziale. Ad ogni chiusura di Bilancio o di situazione infrannuale le attività vengono sottoposte a verifica dell'esistenza di obiettive evidenze di riduzione di valore.

- A.2.2 Titoli non immobilizzati

I titoli non immobilizzati sono valutati in base:

- al minor valore fra il costo d'acquisto, così come sopra indicato e il valore di realizzazione desumibile dall'andamento del mercato;
- al valore di mercato.

Con riferimento alla valutazione del singolo titolo, che esprime valori diversi nel corso del tempo, si è considerata la data di fine esercizio (o quella di quotazione più prossima) che rappresenta la scelta che meno è influenzata da fattori soggettivi. L'andamento del mercato rilevato successivamente alla chiusura dell'esercizio è un elemento informativo che concorre insieme a tutti gli altri alla stima del valore di realizzazione del titolo, che comunque deve riflettere la situazione in essere alla data di riferimento del bilancio. I titoli che non costituiscono immobilizzazioni finanziarie e che non sono quotati in mercati regolamentati sono valutati al costo di acquisto. Tuttavia, essi sono oggetto di svalutazioni per dare loro un valore inferiore al costo, a seconda del valore di presumibile realizzazione determinato avuto riguardo alla situazione di solvibilità dei debitori, alla situazione di difficoltà nel servizio del debito da parte dei Paesi di residenza dei debitori ed eventualmente degli andamenti economici negativi riguardanti categorie omogenee di crediti.

Criteri di cancellazione

Le attività finanziarie vengono cancellate quando scadono i diritti contrattuali sui flussi finanziari derivanti dalle stesse o quando l'attività finanziaria viene ceduta trasferendo sostanzialmente tutti i rischi e i benefici ad essa connessi.

Criteri di rilevazione delle componenti reddituali

Gli interessi che maturano sul titolo sono rilevati secondo il principio della competenza economica in proporzione del tempo maturato ("pro-rata temporis") e comprendono la differenza tra il costo di acquisto e il valore superiore di rimborso dei titoli di debito che costituiscono immobilizzazioni finanziarie che è portata in aumento degli interessi prodotti dai titoli; nonché la differenza tra il costo di acquisto e il valore inferiore di rimborso dei titoli di debito che costituiscono immobilizzazioni finanziarie che è portata in riduzione degli interessi prodotti dai titoli. Gli interessi comprendono inoltre anche le differenze negative tra valori di emissione dei titoli di debito immobilizzati e non immobilizzati e valori di rimborso dei medesimi titoli (scarti di emissione). L'importo del premio di sottoscrizione (negoziazione) di competenza dell'esercizio, determinato secondo la metodologia sopra indicata, è rilevato in diretta contropartita del valore di bilancio del titolo. Lo scarto di negoziazione partecipa alla formazione del risultato di esercizio secondo competenza economica per il periodo di durata del titolo medesimo.

Parte A.3 Partecipazioni

Criteri di classificazione

Le "partecipazioni" costituiscono investimenti nel capitale e per esse si intendono i diritti nel capitale di altre imprese i quali, realizzando una situazione di legame durevole con esse, sono destinati a sviluppare l'attività del partecipante.

Criteri di iscrizione

Per partecipazioni si intendono i diritti, rappresentati o meno da titoli, nel capitale di altre imprese i quali, realizzando una situazione di legame durevole con esse, sono destinati a sviluppare l'attività del partecipante. Le azioni acquisite a titolo gratuito si sommano numericamente a quelle già in carico, con la conseguenza che il valore unitario medio si riduce. Le partecipazioni sono iscritte al costo rilevato al momento dell'iscrizione iniziale. Tale costo non può essere mantenuto, in conformità a quanto dispone l'articolo 16 del Decreto, se la partecipazione alla data di chiusura dell'esercizio sia ritenuta durevolmente di valore inferiore al valore di costo.

Criteri di cancellazione

Sono cancellate a seguito di vendita o svalutazione per totale perdita di valore.

Criteri di rilevazione delle componenti reddituali

L'importo delle variazioni in diminuzione, intervenute nell'esercizio per effetto di perdite del valore del patrimonio netto delle partecipate valutate sulla base dell'art. 17 del "decreto" sono indicate separatamente con apposito "di cui" alla Voce 190 – Rettifiche di valore su immobilizzazioni finanziarie; l'importo relativo alle variazioni positive è iscritto alla Voce 200 - Riprese di valore su immobilizzazioni finanziarie.

Parte A.4 Immobilizzazioni Materiali

Criteri di classificazione

Le attività materiali sono classificate in terreni e fabbricati, impianti, attrezzature e altre e comprendono beni immobili, macchine elettroniche, mobili e arredi, impianti di comunicazione e macchinari ed attrezzature varie. Le immobilizzazioni materiali iscritte in bilancio nella presente voce contabile sono strumentali all'esercizio dell'attività della Società.

Criteri di iscrizione

Sono iscritte al costo di acquisto e rettificate dai corrispondenti fondi di ammortamento. Nel valore di iscrizione in bilancio si è tenuto conto degli oneri accessori e dei costi sostenuti per l'utilizzo dell'immobilizzazione, portando a riduzione del costo gli sconti commerciali e gli sconti cassa di ammontare rilevante.

Criteri di valutazione

Le quote di ammortamento, imputate a conto economico, sono state calcolate attesi l'utilizzo, la destinazione e la durata economico-tecnica dei cespiti, sulla base del criterio della vita utile, criterio che abbiamo ritenuto ben rappresentato dalle seguenti aliquote, non modificate rispetto all'esercizio precedente.

Qualora, indipendentemente dall'ammortamento già contabilizzato, risulti una perdita durevole di valore, l'immobilizzazione viene corrispondentemente svalutata. Se in esercizi successivi vengono meno i presupposti della svalutazione viene ripristinato il valore originario rettificato dei soli ammortamenti.

Per quanto concerne l'iscrizione al costo di acquisto del fabbricato ove è ubicata l'attuale sede della società, a seguito del riscatto anticipato del leasing immobiliare Mediocredito F.V.G. S.p.A., avvenuto nel corso del mese di marzo 2015, si evidenzia che il D.L. 4/7/2006, n. 223, convertito in L. 4/8/2006, n. 248, al fine di allineare la normativa fiscale ai vigenti principi contabili, ha previsto l'obbligo di procedere alla separata contabilizzazione del valore dei fabbricati rispetto a quello dei terreni su cui essi insistono. La separata contabilizzazione si rende necessaria per il corretto calcolo delle quote di ammortamento, riferibili al solo valore dei fabbricati.

Si evidenzia che nel rispetto delle novità introdotte dal principio contabile OIC n. 16, a partire dai bilanci 2014/2015, il valore dei fabbricati non può più comprendere anche quello dei terreni sui quali insistono, conseguentemente il valore del fabbricato dovrà essere scorporato, anche in base a stime, per essere ammortizzato, non potendo procedersi all'ammortamento dei cespiti la cui utilità non si esaurisce nel tempo, come i terreni.

Essendo il terreno stato acquistato congiuntamente al fabbricato, senza che nell'atto sia stato specificato un corrispettivo separato per il terreno, si è reso pertanto necessario procedere alla determinazione del valore del fabbricato, mediante apposita perizia di stima redatta da professionista indipendente, valorizzando il terreno come differenza residua dopo aver prima scorporato il valore del fabbricato.

Criteri di cancellazione

Sono cancellate dallo Stato patrimoniale al momento della loro dismissione o quando il bene è permanentemente ritirato dall'uso e dalla sua dismissione non sono attesi benefici economici futuri.

Criteri di rilevazione delle componenti reddituali

Gli ammortamenti, le rettifiche e le riprese di valore delle attività materiali sono contabilizzati alla voce 150 del Conto economico. Il periodo di ammortamento decorre dall'esercizio in cui il bene si rende disponibile per l'uso. Per i beni divenuti disponibili nell'anno, gli ammortamenti sono rilevati in proporzione al numero dei giorni di disponibilità/in base ad aliquote medie annuali dimezzate.

Operazioni di locazione finanziaria (leasing)

Non sono presenti operazioni di locazione finanziaria.

Parte A.5 Immobilizzazioni Immateriali

Criteri di classificazione

Sono considerate immobilizzazioni immateriali i costi di impianto e di ampliamento e i costi di sviluppo, quando abbiano utilità pluriennale, l'avviamento, se acquisito a titolo oneroso, i diritti di brevetto e di utilizzazione delle opere dell'ingegno, le concessioni, le licenze, i marchi, i diritti e i beni simili e i relativi accanti versati e gli altri costi pluriennali.

Criteri di iscrizione

Sono iscritte al costo storico di acquisizione ed esposte al netto degli ammortamenti effettuati nel corso degli esercizi e imputati direttamente alle singole voci.

Criteri di valutazione

Le immobilizzazioni immateriali sono ammortizzate sistematicamente e la quota di ammortamento imputata a ciascun esercizio si riferisce alla ripartizione del costo sostenuto sull'intera durata di utilizzazione.

Criteri di rilevazione delle componenti reddituali

Gli ammortamenti e le altre rettifiche di valore, così come le riprese di valore delle attività immateriali sono contabilizzati alla voce 150 del Conto economico.

Parte A.6 Altri aspetti

- A.6.1. Debiti

Criteri di classificazione

Il provvedimento prevede che la classificazione dei debiti sia effettuata con riferimento al soggetto creditore individuando le seguenti classificazioni, banche ed enti finanziari, clientela ed altri creditori. In voce separata è inoltre previsto che siano specificati i debiti rappresentati da titoli.

Criteri di valutazione

I debiti sono valutati al valore nominale senza applicare il criterio di valutazione del costo ammortizzato e l'attualizzazione. La valutazione successiva del debito è effettuata al valore nominale più gli interessi passivi calcolati al tasso di interesse nominale, dedotti i pagamenti per capitale e interessi.

Criteri di cancellazione

La società elimina in tutto o in parte il debito dal bilancio quando l'obbligazione contrattuale e/o legale risulta estinta per adempimento o altra causa, o trasferita.

Criteri di rilevazione delle componenti reddituali

Le componenti negative di reddito rappresentate dagli interessi passivi sono iscritte, per competenza, nella voce 20. Interessi passivi e oneri assimilati del Conto Economico.

- A.6.2. Ratei e risconti

Criteri di classificazione

I ratei e i risconti sono separatamente indicati nello stato patrimoniale in apposite sottovoci dell'attivo e del passivo: i ratei e risconti attivi sono classificati alla voce 140 dell'attivo mentre i ratei e risconti passivi sono indicati alla voce 60 del passivo. La contropartita nel conto economico dell'iscrizione di un rateo trova collocazione fra i proventi e i costi secondo la natura del rapporto economico. La contropartita nel conto economico dell'iscrizione di un risconto trova collocazione a rettifica dei correlati proventi e costi già contabilizzati. La rettifica così attuata produce la diretta riduzione dell'onere o del provento originariamente rilevato in modo che, nel conto economico, emerga la sola quota di competenza dell'esercizio.

Criteri di rilevazione delle componenti reddituali

Le componenti di conto economico positive o negative vengono attribuite secondo la competenza temporale periodo per periodo.

- A.6.3. Fondi per rischi finanziari generali

Criteri di classificazione, iscrizione, valutazione, rilevazioni delle componenti reddituali.

Ai sensi dell'art. 9 del decreto, il fondo per rischi finanziari generali è destinato alla copertura dei rischi propri delle operazioni finanziarie poste in essere dal Confidi. Il saldo delle dotazioni e dei prelievi riguardanti tale fondo è iscritto in apposita voce di conto economico. Tale fondo va alimentato e utilizzato attraverso accantonamenti e utilizzi che transitano per il conto economico. Tale voce, quindi, non può essere utilizzata per allocare i contributi pubblici ricevuti dai confidi a copertura di rischi specifici.

- A.6.4 Fondo TFR

Criteri di classificazione

Il trattamento di fine rapporto (TFR) rappresenta la prestazione cui il lavoratore subordinato ha diritto in ogni caso di cessazione del rapporto di lavoro, ai sensi dell'articolo 2120 codice civile "Disciplina del trattamento di fine rapporto".

Il TFR è determinato in conformità al disposto dell'articolo 2120 codice civile e dei contratti nazionali ed integrativi in vigore alla data di bilancio per le categorie di lavoro subordinato e considerando ogni forma di remunerazione avente carattere continuativo.

A.6.5. Imposte sul reddito

Le imposte sono accantonate secondo il principio di competenza; rappresentano pertanto gli accantonamenti per imposte liquidate o da liquidare per l'esercizio, determinate secondo le aliquote e le norme vigenti. L'IRES dell'esercizio è stata determinata nel rispetto dell'art.13, comma 46. Ai fini IRAP, l'articolo 13, comma 45, del citato D.L. n. 269 del 2003 prevede che "ai fini delle imposte sui redditi i confidi, comunque costituiti, si considerano enti commerciali"; il successivo comma 47 del medesimo articolo 13 dispone, inoltre, che "i confidi, comunque costituiti, determinano in ogni caso il valore della produzione netta secondo le modalità contenute nell'articolo 10, comma 1, del decreto legislativo 15 dicembre 1997, n. 446 e successive modificazioni", secondo il quale "Per gli enti privati non commerciali (...), la base imponibile è determinata in un importo pari all'ammontare delle retribuzioni spettanti al personale dipendente, dei redditi assimilati a quelli di lavoro dipendente (...), e dei compensi erogati per la collaborazione coordinata e continuativa (...), nonché per attività di lavoro autonomo non esercitate abitualmente (...)". Il debito per imposte è rilevato alla voce 40 "Passività fiscali" al netto degli acconti versati, delle ritenute subite e, in genere, dei crediti di imposta.

B) Deroghe

Non si sono verificati casi eccezionali che abbiano reso necessario il ricorso a deroghe di cui agli articoli 2, comma 5, 5, comma 3 o dall'art. 13, comma 2 del "decreto".

PARTE B) INFORMAZIONI SULLO STATO PATRIMONIALE

Sezione 1 – I Crediti

Voce 10 CASSA E DISPONIBILITÀ LIQUIDE

<i>Categorie/valori</i>	<i>Valore di bilancio 01.07.2023 – 31.12.2023</i>	<i>Valore di bilancio 01.07.2022 – 30.06.2023</i>
<i>Cassa e crediti verso banche – fondi liberi</i>	1.418	1.232
Totale	1.418	1.232

Voce 20 CREDITI VERSO BANCHE ED ALTRI ENTI FINANZIARI

<i>Categorie/valori</i>	<i>Valore di bilancio 01.07.2023 – 31.12.2023</i>	<i>Valore di bilancio 01.07.2022 – 30.06.2023</i>
<i>Crediti verso banche – fondi a garanzia delle operazioni in essere</i>	1.002	990
<i>Crediti verso banche – vincoli a titolo di investimento</i>	-	-
Totale	1.002	990

In tale voce sono state allocate le giacenze monetarie verso gli istituti bancari che non sono liquidabili a vista e vincolate a favore degli Istituti di credito a garanzia della pronta escussione della società nel caso di insolvenza della Cooperativa affidata pari a 1.002 mila euro (990 mila euro nel periodo 2022/2023).

Voce 30 CREDITI VERSO CLIENTELA

La voce evidenzia un importo pari a 78 mila euro (135 mila euro nel 2022/2023) suddiviso nei termini di seguito indicati.

1.2 Dettaglio della voce 30

<i>Categoria/valori</i>	<i>Valore di bilancio 01.07.2023 – 31.12.2023</i>	<i>Valore di bilancio 01.07.2022 – 30.06.2023</i>
<i>1. Crediti per finanziamenti a clientela</i>	413	435
<i>Fondo svalutazione punto 1</i>	-384	-393
<i>2. Crediti per intervenuta escussione</i>	853	853
<i>Fondo svalutazione punto 2</i>	-829	-829
<i>3. Altri crediti</i>	90	70
<i>Fondo svalutazione punto 3</i>	-56	-1
Totale	78	135

I crediti per intervenuta escussione fanno riferimento a crediti vantati da FINRECO per intervenute escussioni nei vari esercizi economici, esposti al netto del relativo fondo svalutazione crediti (pari a 24 mila euro sia nell'esercizio chiuso al 31.12.2023 che nell'esercizio 2022/2023).

La voce "altri crediti" si riferisce a crediti verso la clientela riferiti a commissioni di garanzia non ancora incassate a fronte di garanzie concesse dal Consorzio, esposti al netto del relativo fondo svalutazione crediti (pari a 88 mila euro nell'esercizio chiuso al 31.12.2023 e pari a 69 mila euro nell'esercizio 2022/2023).

Sezione 2 – I Titoli

Voce 40 OBBLIGAZIONI ED ALTRI TITOLI DI DEBITO

Formano oggetto di illustrazione nella presente sezione i conti dell'attivo relativi alle voci 40 e 50.

I titoli di proprietà che costituiscono immobilizzazioni finanziarie sono quelli destinati ad essere mantenuti durevolmente in portafoglio a scopo di stabile investimento.

I titoli di proprietà che costituiscono attivo circolante sono quelli destinati ad essere prontamente smobilizzabili per far fronte ad eventuali esigenze di liquidità ovvero per destinare eventualmente fondi ad investimenti alternativi.

<i>Voci/valori</i>	<i>Valore di bilancio 01.07.2023 – 31.12.2023</i>	<i>Valore di mercato 01.07.2023 – 31.12.2023</i>	<i>Valore di bilancio 01.07.2022 – 30.06.2023</i>	<i>Valore di mercato 01.07.2022 – 30.06.2023</i>
<i>1. Titoli di debito</i>				
<i>- immobilizzati</i>	-	-	-	-
<i>- non immobilizzati</i>	1.336	1.336	1.564	1.564
<i>2. Titoli di capitale</i>				
<i>Totali</i>	1.336	1.336	1.564	1.564

La variazione dei titoli non immobilizzati per complessivi 228 mila euro riguarda la dismissione di titoli di stato, avvenuta nel corso dell'esercizio 2022/2023.

Si precisa, inoltre, che nessun titolo è iscritto a un valore superiore a quello derivante dall'applicazione del criterio di valutazione previsto dall'articolo 16, comma 1, lettere a) e b).

Voce 50 AZIONI, QUOTE ED ALTRI TITOLI DI CAPITALE

L'importo totale pari a 500 mila euro è composto da quote Sicav sottoscritte nell'esercizio 2015/16 e descritte a valore di costo di acquisto.

Sezione 3 – Le Partecipazioni

Voce 60 PARTECIPAZIONI

Formano oggetto di illustrazione nella presente sezione i conti dell'attivo relativo alla voce 60.

Le partecipazioni diverse da quelle in società controllate, collegate e a controllo congiunto non sono iscritte a un valore superiore a quello derivante dall'applicazione del criterio di valutazione previsto dall'articolo 16, comma 1, lettere a) e b).

3.1 Partecipazioni: informazioni sui rapporti partecipativi e informazioni contabili

Denominazioni	Sede	Patrimonio netto	Utile/Perdita	Quota %	Valore di bilancio
A. Imprese controllate	-	-	-	-	-
B. Imprese collegate	-	-	-	-	-
C. Altre partecipazioni	-	-	-	-	-
1. BCC Udine	Udine, viale Tricesimo 85	58.042	4.920	0%	26
2. C.C.F.S.	Reggio Emilia, Via M. Ruini, 74	68.848	158	0%	1
3. Friulia S.p.A.	Trieste, via Locchi, 19	651.468	5.067	0%	33
5. Fidit – Fondo Interconsortile dell'Impresa Terziaria	Roma, via Nazionale 60	23	-	4%	1
Totale					60

Sezione 4 – Le immobilizzazioni materiali ed immateriali

Voce 90 IMMOBILIZZAZIONI MATERIALI

Le immobilizzazioni materiali concernono mobili e arredi, macchine ed attrezzature da ufficio computer e stampanti, sistemi d'allarme, impianto elettrico, impianto di condizionamento, attrezzature, immobile della sede legale e la relativa quota di terreno non ammortizzabile.

4.1 Composizione della Voce 90

	SITUAZIONE AL 2022/2023			SITUAZIONE AL 31.12.2023				
	Val. storico 2022/23	Fondo amm.to 2022/23	Valore netto 2022/23	Acquisti 2023	Dismiss. 2023	Amm.ti 2023	Fondo amm.to 31.12.23	Valore Netto 31.12.23
1. Arredamento	73	73	-	-	-	-	73	-
2. Mobili ufficio	63	63	-	-	-	-	63	-
3. Macchine ordinarie	1	1	-	-	-	-	1	-
4. Macchine elettroniche	93	86	7	-	-	1	87	6
5. Macchinari e attrezzature	3	3	-	-	-	-	3	-
6. Impianti generici	19	15	4	-	-	1	16	3
7. Impianti specifici	16	16	-	-	-	-	16	-
8. Impianti di comunicazione	10	9	1	1	-	-	9	2
9. Fabbricati	1.335	340	995	-	-	20	360	975
10. Terreni	393	-	393	-	-	-	-	393
TOTALE	2.006	606	1.400	1	-	22	606	1.379

Sezione 5 – Altre voci dell'attivo

Voce 120 ATTIVITA' FISCALI

Sono costituite principalmente da crediti verso l'Erario per IRES pari a 14 mila euro, derivanti da ritenute subite su interessi e acconti versati nel corso degli esercizi precedenti ed al credito verso l'Erario per IVA pari a 17.539.

Voce 130 ALTRE ATTIVITÀ

La voce ammonta complessivamente a 1 mila euro.

Voce 140 RATEI E RISCONTI ATTIVI

Vi è iscritto l'importo di 12 mila euro riguardante risconti attivi per costi sostenuti nell'anno, ma di competenza dell'esercizio successivo.

Sezione 6 – I debiti

Voce 10 – Debiti verso banche ed enti finanziari

L'importo della voce risulta pari a zero.

Voce 20 – Debiti verso clientela

Si riferiscono ad anticipi ricevuti da clienti per 1 mila euro e per debiti verso le cooperative a restituzione del capitale sociale per 4,5 mila euro.

Sezione 7 – I fondi e le passività fiscali

Voce 40 PASSIVITA' FISCALI

L'importo di totali 13 mila euro è riferito a ritenute Irpef ed addizionali per lavoro dipendente e autonomo.

Voce 70 T.F.R. DI LAVORO SUBORDINATO

La voce "T.F.R. DI LAVORO SUBORDINATO" esposta nel passivo dello Stato patrimoniale per 94 mila euro risente della quota di T.F.R. accantonata nell'esercizio in riferimento per 6 mila Euro e conteggiata nel rispetto delle vigenti disposizioni di legge che regolano il rapporto di lavoro subordinato.

7.1 Variazioni nell'esercizio del "Trattamento di fine rapporto del personale"

	<i>Valore di bilancio 01.07.2023 – 31.12.2023</i>	<i>Valore di bilancio 01.07.2022 – 30.06.2023</i>
<i>1. Esistenze iniziali</i>	88	89
<i>B. Aumenti</i>	6	13
<i>B.1 Accantonamenti</i>	6	13
<i>B.2 Altre variazioni</i>	-	-14
<i>C. Esistenze finali</i>	94	88

Voce 80 FONDI PER RISCHI ED ONERI

Nella composizione del fondo per rischi ed oneri si è indicato il Fondo rischi fideiussori che rappresenta la copertura della probabilità di perdita collegata al rilascio delle garanzie.

7.2 Composizione della voce 80 "fondi per rischi e oneri"

	Valore di bilancio 01.07.2023 – 31.12.2023	Valore di bilancio 01.07.2022 – 30.06.2023
1. Fondo rischi diversi	-	-
2. Fondo rischi su garanzie prestate	1.087	911
TOTALE	1.087	911

7.3 Variazioni nell'esercizio del "fondo rischi su garanzie prestate"

	Valore di bilancio 01.07.2023 – 31.12.2023	Valore di bilancio 01.07.2022 – 30.06.2023
A. Esistenze iniziali	911	673
B. Aumenti		
B.1 Accantonamenti dell'esercizio	176	443
B.2 Altre variazioni		
C. Diminuzioni		
C.1 Utilizzi nell'esercizio		-205
C.2 Altre variazioni		
D. Esistenze finali	1.087	911

L'accantonamento al fondo di 176 mila euro è riferibile sostanzialmente al peggioramento di status rispetto all'esercizio precedente di n. 2 operazioni.

Le somme accantonate riflettono la miglior valutazione delle probabili perdite che si prevede di subire in conseguenza delle garanzie rilasciate.

Si precisa che i fondi rischi per l'attività di prestazione di garanzie sono stati determinati a seguito della classificazione del portafoglio garanzie in essere al 31 dicembre 2023, sulla base delle indicazioni previste dalla normativa di Banca di Italia. L'ammontare degli accantonamenti prudenziali viene quindi calcolato applicando al rischio residuo riconducibile ad ogni singola posizione le percentuali di svalutazione ritenute congrue. Generalmente queste ultime sono definite in funzione delle percentuali medie di decadimento del portafoglio deteriorato, calcolate su un arco di tempo ritenuto statisticamente rappresentativo. In mancanza di dati storici sulla base dei quali definire tali percentuali si ritiene opportuno mutuare i valori indicati nel rapporto di stabilità finanziaria pubblicato da Banca d'Italia a novembre 2023, prudenzialmente incrementati del 15%:

- bonis: 1,84%;
- scaduto deteriorato: 10,16%;
- inadempienze probabili: 35,08%;
- sofferenze di firma: 44,05%;
- sofferenze in corso di escussione: 95%.

I tassi di copertura sopra indicati, utilizzati per la predisposizione del presente bilancio, sono previsti dal regolamento del credito a suo tempo adottato e così modificato dal Consiglio di Amministrazione nella riunione del 27.03.2024.

	<i>Debito residuo</i>	<i>Residuo garantito</i>	<i>Controgaranzie</i>	<i>Accantonamento Fondo 8o</i>
Bonis	17.603.722	7.958.718		146.440
Scaduto deteriorato	-	-		-
Inadempienza prob.	629.016	314.508		280.401
Sofferenze	489.334	177.667		78.262
Soff. in corso di escussione	1.435.576	832.922		587.971
Totale	20.157.647	9.283.815		1.093.074

Il rischio di credito sulle garanzie in essere al 31.12.2023, ammonta a complessivi 9.283.815 euro, ed è stato coperto per 1.093.074 euro dagli accantonamenti allocati nella presente voce e per 5 mila euro dai risconti passivi sulle commissioni attive che sono stati considerati a presidio del rischio di credito e allocati alla Voce 6o (b) del Passivo.

Voce 85 FONDI FINALIZZATI ALL'ATTIVITA' DI GARANZIA

La voce in riferimento esposta per 378 mila euro risulta essere di recente introduzione secondo lo schema di cui al Provvedimento Banca d'Italia 2 agosto 2016 e accoglie l'accantonamento:

- del contributo Regionale di euro 89 mila (anno 2016 di 35 mila Euro ed anno 2018 di 54 mila Euro) destinato alla costituzione da parte del soggetto assegnatario di apposito fondo di rischi indisponibile dedicato alla concessione di garanzie alle imprese regionali coinvolte nella crisi di Veneto Banca Spa e di Banca Popolare di Vicenza Spa (l.r. 14/2016 e l.r. 14/2018) alle imprese regionali danneggiate dalla crisi economica conseguente all'emergenza epidemiologica da Covid-19 (l.r. 3/2020);
- del residuo contributo Regionale anni 2015 e 2016 L.R. 1/2007 pari ad euro 150 mila;
- del residuo contributo Regionale anno 2017 L.R. 1/2007 di 216 mila Euro;
- del residuo incremento dato da 497 mila euro per recupero dell'esposizione vantata nei confronti di SO.CO.PEL. e delle previsioni contrattuali con Friulia SpA, detratti gli utilizzi 212 mila Euro effettuati nell'esercizio 2017/2018 e dell'utilizzo di 270 mila euro relativo ad imposte anticipate;
- del contributo Regionale anno 2019 L.R. 1/2007 di 143 mila Euro;
- dell'utilizzo di 128 mila Euro effettuato nell'esercizio 2019/2020 essendo maturate le relative condizioni ai fini della copertura di rischi specifici riconducibili all'attività di garanzia prestata dal Finreco in favore dei propri soci;
- del residuo contributo Regionale L.R. 03/2020 euro 166 mila Euro (di iniziali 169 mila Euro, utilizzo di 3 mila Euro nell'esercizio 2020/2021 e di 11 mila Euro nell'esercizio 2021/2022 per contribuzioni integrative) destinato alla costituzione da parte del soggetto assegnatario di apposito fondo di rischi indisponibile dedicato esclusivamente alla concessione di garanzie e contribuzioni integrative a favore delle imprese danneggiate dalla crisi economica conseguente all'emergenza epidemiologica da Covid 19.

- del contributo Regionale L.R. 24/2021 di 140 mila Euro destinato alla costituzione da parte del soggetto assegnatario di apposito fondo di rischi indisponibile dedicato esclusivamente alla concessione delle garanzie e delle contribuzioni integrative a sostegno del finanziamento di operazioni per investimento e per esigenze di capitale circolante delle imprese cooperative operanti in Friuli Venezia Giulia.

- del contributo Regionale anno 2022 L.R. 1/2007 di 110 mila Euro;

- del contributo Regionale L.R. 15/2022 di 190 mila Euro (di iniziali 211 mila Euro, utilizzo di 21 mila Euro nell'esercizio 2022/2023 per contribuzioni integrative) destinato alla costituzione da parte del soggetto assegnatario di apposito fondo di rischi indisponibile dedicato esclusivamente alla concessione di garanzie e contribuzioni integrative a favore delle imprese colpite dall'aumento dei prezzi del gas e dell'energia elettrica o dalle perturbazioni delle catene di approvvigionamento e dei flussi commerciali, nonché dalla contrazione della domanda o dall'interruzione di contratti e progetti esistenti.

Sezione 8 – Il capitale, le riserve, il fondo per rischio finanziari generali

Voce 100 CAPITALE

8.1 Capitale e azioni o quote proprie: composizione

	<i>N.ro soci</i>	<i>Capitale</i>	<i>N.ro azioni</i>	<i>Valore unitario</i>
<i>Soci ordinari</i>	281	219	4.373	€ 50
<i>Soci sovventori</i>	13	1.579	3.157	€ 500
Totale	294	1.798		

8.2 Capitale – Numero azioni o quote: variazioni annue

<i>Voci/tipologie</i>	<i>Ordinarie</i>	<i>Altre</i>
A. Azioni o quote esistenti all'inizio dell'esercizio	4.361	3.157
- interamente liberate	4.361	3.157
- non interamente liberate	-	-
A.1 Azioni o quote proprie (-)	-	-
A.2 Azioni o quote in circolazione: esistenze iniziali	4.361	3.157
B. Aumenti	24	-
B.1 Nuove emissioni/sottoscrizioni	24	-
- a pagamento	24	-
- a titolo gratuito	-	-
B.2 Vendita di azioni o quote proprie	-	-
B.3 Altre variazioni	-	-
C. Diminuzioni	12	-
C.1 Annullamento	-	-
C.2 Acquisto di azioni o quote proprie	-	-
C.3 Altre variazioni	12	-
D. Azioni o quote in circolazione: rimanenze finali	4.373	3.157
D.1 Azioni o quote proprie (+)	-	-
D.2 Azioni o quote esistenti alla fine dell'esercizio	4.373	3.157
- interamente liberate	4.373	3.157
- non interamente liberate	-	-

Al 31.12.2023 il capitale sociale sottoscritto e versato ammonta ad euro 1.797.150.

Voce 120 RISERVE

Al 31.12.2023 le riserve complessivamente ammontano a 5.703 così distinte:

Voce	Valore di bilancio 01.07.2023 – 31.12.2023	Valore di bilancio 01.07.2022 – 30.06.2023
1. Riserva legale	1.248	1.248
2. Altre riserve		
2.a. Contributo anno 1996	321	321
2.b. Contributo L.R. 29/96 a riserva L. 904/77	327	327
2.c. Contributo L.R. 9/99 a riserva L. 904/77	800	800
2.d. Contributo L.R. 28/99 DPGR 773-774 DL 4.12.2000	1.749	1.747
2.e. Contributo anno 2002	900	900
2.f. Versamenti nuovi soci	85	85
2.g. Utili 2004 portati a nuovo nel 2005	316	316
2.h. Copertura perdite anno 2010	-65	-65
2.i Altre riserve es. 2020-2021	21	21
TOTALE	5.703	5.701

Voce 140 UTILI (PERDITE) PORTATE A NUOVO

Tale voce evidenzia un saldo negativo di 3.244 mila euro che corrisponde alle perdite degli esercizi precedenti riportate a nuovo.

Voce 150 UTILE (PERDITA) DELL'ESERCIZIO

Dalla contrapposizione dei totali "Attivo" e "Passivo" emerge una perdita di 75 mila euro.

Patrimonio netto

Il Patrimonio netto di FINRECO al 31.12.2023 risulta essere pari a 4.181.047 euro, quale sommatoria algebrica delle voci 100, 120, 140 e 150 del Passivo dello Stato patrimoniale.

Sezione 9 – Altre voci del passivo

Voce 50 ALTRE PASSIVITA'

La presente voce del passivo dello Stato Patrimoniale, esposta per 51 mila euro comprende i debiti di seguito specificati:

Categoria/Valori	Valore di bilancio 01.07.2023 – 31.12.2023	Valore di bilancio 01.07.2022 – 30.06.2023
Debiti v/fornitori per fatture da ricevere	11	11
Debiti v/Istituti previdenziali	12	6

Debiti v/fornitori	23	5
Debiti diversi	5	8

– Fornitori e diversi per 28 mila euro (16 mila euro nel 2022/2023) sono costituiti da debiti fornitori di servizi e da debiti per fatture da ricevere;

– Debiti verso Enti previdenziali per 12 mila euro (6 mila euro nel 2022/2023) sono costituiti dai contributi dovuti agli Enti Previdenziali in relazione alle competenze liquidate nel mese di dicembre ai dipendenti del Consorzio, dai contributi dovuti alla gestione separata dell'INPS per compensi e prestazioni liquidate nello stesso mese di dicembre, nonché dai contributi calcolati sulle ferie maturate e non godute ed i compensi a collaboratori di cui al punto successivo.

Voce 6o RATEI E RISCONTI PASSIVI

Sono iscritti alla presente voce i risconti passivi, pari a 5 mila euro, sulle commissioni percepite per l'attività di rilascio di garanzie mutualistiche. Sono iscritti altresì i ratei passivi pari a 3 mila euro.

Sezione 10 – Altre informazioni

Nella presente tavola sono indicati l'ammontare dei crediti, dei debiti e delle operazioni "fuori bilancio" ripartiti in funzione delle seguenti fasce di vita residua.

10.1 Attività e passività finanziaria: distribuzione per durata residua

Tipologia/Durata residua	A vista	Fino 1 anno	Da oltre 1 anno fino a 5 anni	Oltre 5 anni
A. Attività per cassa				
A.1 Finanziamenti per intervenuta escussione	15.263			
A.2 Altri finanziamenti		8.578	13.078	
A.3 Titoli di Stato			1.005.348	
A.4 Altri titoli di debito				821.216
A.5 Altre attività	2.420.044			
B. Passività per cassa				
B.1 Debiti verso banche ed enti finanziari				
B.2 Debiti verso la clientela		5.293		
B.3 Debiti rappresentati da titoli				
B.4 Altre passività	154.568			
C. Operazioni fuori bilancio				
C.1 Garanzie rilasciate	570.903	576.526		
C.2 Garanzie ricevute				
C.3 Altre operazioni				
- posizioni lunghe				
- posizioni corte				

La vita residua corrisponde all'intervallo temporale compreso tra la data di riferimento del bilancio e il termine contrattuale di scadenza di ciascuna operazione. I crediti in sofferenza e gli altri crediti deteriorati sono attribuiti alle fasce temporali in base alle previsioni temporali del loro recupero; nel caso ciò non sia previsto o prevedibile, sono state iscritte convenzionalmente "a vista". Nello scaglione "A vista" sono ricomprese anche i debiti che alla data di riferimento del bilancio risultano scaduti e non ancora rimborsati. Per quanto riguarda le attività fuori bilancio ed in particolare per le garanzie rilasciate, poiché il provvedimento B.I. indica che "vanno segnalate soltanto se ritenute escutibili e nella fascia (fasce) temporale (temporali) in cui si prevede che avvenga l'escussione", sono state segnalate le perdite attese, così come calcolate ai fini della determinazione del fondo rischi voce 80 del passivo, relativamente a quelle categorie a maggior rischio, vale a dire, le inadempienze probabili e le sofferenze, attribuendo le stesse allo scaglione "a vista".

GARANZIE E IMPEGNI

Voce 10 GARANZIE RILASCIATE

Nel contesto della presente voce vengono evidenziate in 9.283 mila Euro le garanzie rilasciate da Finreco, in essere al 31.12.2023, in relazione al complessivo ammontare degli affidamenti concessi dagli Istituti di credito ai Soci di Finreco alla data 31.12.2023.

Su detto importo è stato determinato il contributo dovuto dagli iscritti nell'Elenco dei Confidi Minori per l'annualità 2023.

Voce 20 IMPEGNI

La voce esposta per 1.929 mila euro è così costituita:

- euro 1.827 mila gli impegni di Finreco a fronte delle garanzie deliberate e non ancora perfezionate alla data del 31.12.2023 da parte degli Istituti bancari;
- euro 102 mila corrispondente al risultato della contabilità separata del "Fondo Garanzia a favore delle imprese cooperative della provincia di Trieste in crisi di liquidità aziendale" gestito su mandato della Camera di Commercio Venezia Giulia.

GARANZIE RICEVUTE

A fronte delle garanzie prestate in favore degli Istituti bancari nell'esercizio della propria attività svolta in favore delle imprese socie, Finreco ha ricevuto garanzie per complessivi 1.478 mila Euro da parte di n. 30 delle succitate imprese.

PARTE C) INFORMAZIONI SUL CONTO ECONOMICO

Sezione 1 – Gli interessi

Voce 10 INTERESSI ATTIVI E PROVENTI ASSIMILATI

1.1. Composizione della voce 10 "interessi attivi e proventi assimilati"

<i>Tipologia</i>	<i>Valore di bilancio 01.07.2023 – 31.12.2023</i>	<i>Valore di bilancio 01.07.2022 – 30.06.2023</i>
1. <i>Interessi attivi di c/c bancari</i>	14	18
2. <i>Cedole da titoli di debito</i>	9	18
3. <i>Altri interessi attivi</i>	-	-

Voce 20 INTERESSI PASSIVI E ONERI ASSIMILATI

La voce in riferimento esprime il complessivo onere di 2 mila euro sopportato da FINRECO a titolo di commissioni bancarie relative al periodo dal 01.07.2023 al 31.12.2023.

Sezione 2 – Le commissioni

La voce comprende i corrispettivi percepiti sulle garanzie rilasciate, i rimborsi per spese di istruttoria e per spese di gestione. Come già indicato alla voce "risconti passivi", si ricorda che le commissioni di garanzia sono oggetto di risconto passivo, calcolato in relazione alla durata e al rischio a cui l'operazione si riferisce. In ottemperanza a quanto previsto del provvedimento Banca d'Italia le commissioni attive percepite sulle garanzie rilasciate, al netto della quota che rappresenta il recupero dei costi sostenuti nell'esercizio di emissione, sono rilevate nel conto economico "pro-rata temporis".

Per l'esercizio chiuso dal 01.07.2023 al 31.12.2023 il consiglio di amministrazione ha deliberato di adottare il seguente metodo di calcolo: la quota di commissioni destinata a coprire le spese di erogazione della garanzia non sono soggette a risconto, mentre la quota di commissioni destinate alla copertura del rischio, soggette a risconto, vengono interamente spese nel corrente esercizio, in quanto i costi interni sostenuti appaiono superiori rispetto al totale delle commissioni sulle garanzie erogate.

Voce 30 MARGINE DI INTERESSE

La voce in riferimento esposta al 31.12.2023 per 21 mila euro rappresenta il saldo delle succitate voci 10 e 20 del Conto Economico.

Voce 40 COMMISSIONI ATTIVE

2.1. Composizione della voce 40 "commissioni attive"

<i>Tipologia</i>	<i>Valore di bilancio 01.07.2023 – 31.12.2023</i>	<i>Valore di bilancio 01.07.2022 – 30.06.2023</i>
1. <i>su garanzie rilasciate</i>	126	137
2. <i>per servizi ausiliari alla clientela</i>		-
3. <i>per servizi ausiliari a terzi</i>		-

Ai sensi dell'art. 2513 CC., per quanto attiene ai criteri per la definizione della prevalenza riconducibile alle Cooperative a mutualità prevalente, gli amministratori documentano la condizione di prevalenza di cui all'art. 2512 C.C. nella presente nota integrativa al bilancio, evidenziando contabilmente i seguenti parametri.

La consueta annuale revisione svolta da parte di Confcooperative, revisore incaricato per l'annualità 2023, si è conclusa a dicembre 2023 con esito positivo senza nulla rilevare.

Si evidenzia che i ricavi delle vendite e delle prestazioni conseguiti da soci nell'esercizio 2022/2023 ammontano ad euro 53.075 su un totale complessivo di ricavi di euro 125.705 con un'incidenza pertanto del 42 % sul totale dei ricavi della voce 40 del Conto economico.

Si ricorda che i ricavi delle vendite e delle prestazioni conseguiti da soci nell'esercizio 2022/2023 ammontano ad euro 121.248 su un totale complessivo di ricavi di euro 137.465 con un'incidenza pertanto del 88% sul totale dei ricavi della voce 40 del Conto economico.

Si ricorda che i ricavi delle vendite e delle prestazioni conseguiti da soci nell'esercizio 2021/2022 ammontano ad euro 91.406 su un totale complessivo di ricavi di euro 93.885 con un'incidenza pertanto del 97% sul totale dei ricavi della voce 40 del Conto economico (90% nell'esercizio 2020/2021).

Voce 6o COMMISSIONI NETTE

La voce in riferimento esposta al 31.12.2023 per 126 mila euro rappresenta il saldo delle succitate voci 40 e 50 del Conto Economico.

Sezione 3 – I profitti e le perdite da operazioni finanziarie

Voce 8o PROFITTI (PERDITE) DA OPERAZIONI FINANZIARIE

La voce in riferimento evidenzia in 19,1 mila euro il profitto derivante dalla valorizzazione dei titoli non immobilizzati al termine dell'esercizio chiuso al 31.12.2023.

Voce 9o MARGINE DI INTERMEDIAZIONE

La voce in riferimento, esposta al 31.12.2023 rappresenta il saldo delle voci 30,60, 70 e 80 del Conto Economico.

Sezione 4 – Le spese amministrative

Voce 13o SPESE AMMINISTRATIVE

La voce ammonta ad 243 mila euro (415 nel 2022/2023) ed è costituita da:

a) Spese per il personale per 96 mila euro (182 mila euro nel 2022/2023), che rappresentano il complesso dell'onere sostenuto per i dipendenti del Consorzio.

4.1 Numero medio dei dipendenti per categoria

Qualifica	Numero medio 01.07.2023 – 31.12.2023	Numero medio 01.07.2022 – 30.06.2023
<i>a. Dirigenti</i>	-	-
<i>b. Restante personale</i>	3	3

b) Altre spese amministrative per 147 mila euro (233 mila euro nel 2022/2023) che rappresenta le voci di spesa ricorrenti meglio descritte nella tabella sottostante, dalla quale emergono anche le relative differenze rispetto all'esercizio precedente:

4.2 Composizione voce "Altre spese amministrative"

Tipologia	Valore di bilancio 01.07.2023 – 31.12.2023	Valore di bilancio 01.07.2022 – 30.06.2023
- <i>Compensi Organi Sociali e varie</i>	38	70
- <i>Compensi per spese legali e notarili</i>	6	10
- <i>Compensi per revisione contabile</i>	19	19
- <i>Compensi relativi a progetti speciali</i>	-	-
- <i>Compensi per consulenze organizz. - informatiche</i>	17	40
- <i>Compensi per consulenze tecnico-amministrative</i>	18	13
- <i>Spese per canoni, premi di assicurazione, manutenzioni accessori inerenti la sede legale di Finreco</i>	11	7
- <i>Spese per beni e servizi non professionali, pubblicitarie e varie</i>	28	51
- <i>Costo IVA indetraibile</i>	-	-
- <i>Contributi associativi</i>	9	9
- <i>Costo Rete Confidi</i>	-	-
- <i>Corsi studio/formazione</i>	-	14
TOTALE	233	233

Sezione 5 – Le rettifiche, le riprese e gli accantonamenti

Voce 100 RETTIFICHE DI VALORE SU CREDITI E ACCANTONAMENTI PER GARANZIE E IMPEGNI

5.1 Composizione della voce 100 "rettifiche di valore su crediti e accantonamenti per garanzie e impegni"

Tipologia	Rettifiche di valore		Accantonamenti su garanzie e impegni	
	<i>Su esposizioni deteriorate</i>	<i>Forfettarie su esposizioni non deteriorate</i>	<i>Su garanzie e impegni deteriorati</i>	<i>Forfettarie su garanzie e impegni non deteriorati</i>
1. <i>Crediti verso banche ed enti fin.</i>	-	-	-	-
2. <i>Crediti verso clientela</i>	53		294	
3. <i>Altre esposizioni</i>	-	-	-	-

L'importo di 346 mila euro (482 mila euro esercizio 2022/2023) è riferito a:

- euro 53 mila all'accantonamento per svalutazione crediti, stanziati per coprire perdite derivanti dal mancato incasso di crediti maturati nei confronti dei soci per finanziamenti diretti, mancato incasso di commissioni di garanzia maturate e impossibilità di recupero somme a seguito di escussioni;

- euro 294 mila per accantonamenti specifici per garanzie deteriorate, pari alla somma delle stime interne di perdita futura su una serie di posizioni a sofferenza, incaglio e dubbio esito.

Voce 110 RIPRESE DI VALORE SU CREDITI E SU ACCANTONAMENTI PER GARANZIE E IMPEGNI

5.2 Composizione della voce 110 "riprese di valore su crediti e accantonamenti per garanzie e impegni"

Tipologia	Riprese di valore		Riprese su garanzie e impegni	
	<i>Su esposizioni deteriorate</i>	<i>Forfettarie su esposizioni non deteriorate</i>	<i>Su garanzie e impegni deteriorati</i>	<i>Forfettarie su garanzie e impegni non deteriorati</i>
<i>1. Crediti verso banche ed enti fin.</i>	-	-	-	-
<i>2. Crediti verso clientela</i>	11	-	117	-
<i>3. Altre esposizioni</i>	-	-	-	-

La voce in riferimento evidenzia un saldo pari a 129 mila euro e rappresenta la corrispondente ripresa di valore su crediti oggetto di svalutazione in precedenti esercizi e su accantonamenti per garanzie e impegni.

Voce 120 RISULTATO NETTO DELLA GESTIONE FINANZIARIA

La voce in riferimento, esposta al 31.12.2023, per (1) mila euro rappresenta il saldo delle voci 90,100 e 110 del Conto Economico.

Voce 150 RETTIFICHE/RIPRESE DI VALORE SU IMMOBILIZZAZIONI IMMATERIALI E MATERIALI

La voce in riferimento evidenzia in 22 mila euro (46 mila Euro esercizio 2022/2023) la consistenza degli ammortamenti di periodo, relativamente alle immobilizzazioni immateriali ed alle immobilizzazioni materiali di FINRECO, eseguiti in base ai criteri già esposti nella PARTE A) della presente Nota Integrativa.

Le determinazioni analitiche degli ammortamenti delle immobilizzazioni immateriali e delle immobilizzazioni materiali sono evidenziate nei prospetti di cui alle precedenti voci 80 e 90 dell'attivo dello Stato patrimoniale.

Sezione 6 – Altre voci del conto economico

Composizione degli altri proventi e oneri di gestione. Nelle presenti voci figurano le voci non di natura straordinaria e non ricomprese in altre voci del conto economico.

Voce 160 ALTRI PROVENTI DI GESTIONE

6.1 Composizione della voce 160 "altri proventi di gestione"

La voce è formata dai ricavi per la fornitura di servizi in favore di Friulia S.p.A., Finest S.p.A. e FVG Plus S.r.l., per complessivi 7 mila euro e dai contributi regionali L.R. 1/2007 per 284 mila euro.

Voce 170 ALTRI ONERI DI GESTIONE

6.2 Composizione della voce 170 "altri oneri di gestione"

La voce è formata dall'accantonamento al relativo fondo del contributo regionale L.R. 1/2007 per 117,6 mila euro.

Voce 180 COSTI OPERATIVI

La voce in riferimento, esposta al 31.12.2023 per (91) mila euro rappresenta il saldo delle voci 130, 150, 160 e 170 del Conto Economico.

Voce 210 UTILE (PERDITE) DELLE ATTIVITA' ORDINARIE

La voce in riferimento, esposta al 31.12.2023 per (92) mila Euro rappresenta il saldo delle voci 120, 180 e 190 del Conto Economico.

Voce 220 PROVENTI STRAORDINARI

La voce ricomprende sopravvenienze.

Voce 240 UTILE (PERDITE) STRAORDINARIO

La voce in riferimento, esposta al 31.12.2023 per 16,5 mila Euro rappresenta il saldo delle voci 220 e 230 del Conto Economico.

Voce 260 IMPOSTE SUL REDDITO DELL'ESERCIZIO

La voce è pari a zero.

Si ricorda che, ai sensi del comma 46 dell'articolo 13 del Decreto Legge n. 269/2003 "ai fini dell'imposta sui redditi" i Confidi, comunque costituiti, si considerano enti commerciali. Ciò comporta la compilazione e la presentazione della dichiarazione dei redditi – Modello Unico, che gli avanzi di gestione, se accantonati nelle riserve e nei fondi costituenti il patrimonio netto, non concorrono alla formazione del reddito d'esercizio, che gli avanzi di cui sopra concorrono alla formazione del reddito nell'esercizio in cui la riserva o i fondi sono utilizzati per scopi diversi dalla copertura di perdite d'esercizio o dall'aumento del fondo consortile (patrimonio netto) e che il reddito d'impresa è determinato senza apportare al risultato netto del conto economico le eventuali variazioni in aumento previste dai criteri indicati nel titolo I, capo VI, e nel titolo II, capo II, del TUIR, così come confermato dalla Risoluzione n. 151/E del 15 dicembre 2004 a seguito di interpello formulato ai sensi dell'articolo 11 della Legge 27.11.2000 n. 212.

Quanto all'IRAP, la Cooperativa ha determinato l'imposta secondo il c.d. "metodo retributivo", che prevede che la base imponibile sia commisurata all'imponibile previdenziale relativo al personale dipendente, al lavoro assimilato a quello di lavoro dipendente, dei compensi erogati per le collaborazioni coordinate e continuative, nonché al lavoro autonomo non esercitato abitualmente.

Voce 270 UTILE (PERDITA) D'ESERCIZIO

La voce evidenzia la perdita dell'esercizio del periodo dal 01.07.2023 al 31.12.2023 ammontante a 75 mila euro, così come evidenziato alla voce 150 del Passivo dello Stato patrimoniale.

PARTE D - ALTRE INFORMAZIONI

Sezione 1 – Riferimenti specifici sull'attività svolta

Informazioni di natura qualitativa

1 - Aspetti generali.

Finreco agevola l'accesso al credito delle PMI mediante il rilascio della garanzia mutualistica. Nello svolgimento di questa attività matura un rischio di credito che deve essere attentamente monitorato e che consiste nel rischio di incorrere in inadempimento ed insolvenza da parte delle imprese Socie a cui è rilasciata la garanzia. Sono quindi introdotte e applicate specifiche politiche di mitigazione del rischio di credito attraverso una attenta attività di selezione delle operazioni da garantire, il ricorso alle controgaranzie per il "risk transfer" ad altri intermediari e la diversificazione del rischio.

2 - Politiche di gestione del rischio di credito ai sensi del Regolamento del Credito 2 maggio 2017, ultima modifica in data 28 settembre 2023

2.1 Tecniche di mitigazione del rischio di credito

L'attenuazione del rischio di credito avviene mediante una serie di strumenti di mitigazione, quali il ricorso a controgaranzie o riassicurazioni. Nel processo di concessione e di monitoraggio delle garanzie mutualistiche, sono valutate le forme di protezione del rischio di credito: garanzie personali e reali legate all'operazione principale e controgaranzie, attivabili successivamente alla concessione della garanzia.

2.2 Attività di valutazione del rischio e calcolo degli accantonamenti

L'attività svolta da Finreco non presuppone un rapporto continuativo con le imprese socie: di conseguenza non è normalmente nelle condizioni di monitorare autonomamente l'andamento delle attività garantite e, pertanto, di verificarne direttamente l'eventuale deterioramento. La società ha comunque strutturato nel tempo un'attività propria di monitoraggio che si avvale dei dati forniti dagli istituti di credito (accesso a specifici portali dedicati ai confidi presso i diversi istituti di credito, tabulati mensili, comunicazioni specifiche su singole operazioni ecc.). A questi si aggiungono i dati e le informazioni reperite grazie alla conoscenza diretta dell'impresa, alla vicinanza territoriale ed alla rete di contatti sviluppati nell'ambito dei rapporti associativi.

L'attività di valutazione del portafoglio garanzie, con la conseguente definizione dell'ammontare degli accantonamenti, rappresenta uno degli aspetti più importanti dell'attività sociale. Il rischio residuo complessivo dell'intero portafoglio è stato calcolato applicando al debito residuo di ogni singolo finanziamento la relativa percentuale di garanzia. Per tutte le garanzie in essere - comprese quelle in bonis e lo scaduto non deteriorato – in considerazione della limitata numerosità delle stesse è previsto un accantonamento valutato analiticamente su ogni singolo rapporto.

Il rischio associato alle singole posizioni deteriorate viene preventivamente mitigato per effetto:

- di eventuali garanzie di carattere reale (pegno e/o ipoteca) acquisite sulle singole posizioni;
- di eventuali controgaranzie personali rilasciate da soggetti privati - tipicamente amministratori delle società socie;
- di eventuali controgaranzie rilasciate da operatori professionali.

Il valore attribuito ad eventuali ipoteche viene determinato facendo riferimento all'ultima perizia disponibile relativa all'immobile oggetto di garanzia, rideterminato in funzione del presunto valore di realizzo attribuito alla garanzia medesima.

In presenza di garanzie con vincolo iscritto su titoli quotati si fa riferimento alla quotazione media registrata nel mese di giugno, mentre per i titoli non quotati o altri strumenti finanziari si fa riferimento al presunto valore di realizzo.

Per gli accantonamenti prudenziali sulle garanzie rilasciate, si ritiene opportuno stabilire il metodo di definizione degli accantonamenti basati sul confronto con peer group adeguati, facendo riferimento alle percentuali indicate da Banca d'Italia nel "Rapporto sulla stabilità finanziaria" pubblicato ad aprile 2023, riferite alle banche meno significative, che appaiono più confrontabili con i valori espressi dai confidi. Tali percentuali di coverage verranno inoltre incrementate, in via prudenziale, del 15%.

Pertanto vengono stabilite le seguenti percentuali minime da applicare all'esposizione in essere:

- bonis: 1,84%
- scaduto deteriorato: 10,16 %
- inadempienze probabili: 35,08%
- sofferenze di firma: 44,05%
- sofferenze di cassa: 95%

La percentuale effettiva di svalutazione viene individuata analiticamente su ogni singolo rapporto. In particolare le posizioni ad inadempienza probabile e le sofferenze vengono svalutate tenendo conto dei seguenti elementi: previsioni di continuità aziendale; presenza di patrimonio in capo all'azienda; presenza di garanzie dirette. A questi tre fattori viene infatti riconosciuta la capacità di mitigare il rischio complessivo cui si espone la società e, conseguentemente, di concorrere a definire la percentuale effettiva di svalutazione; quest'ultima, in mancanza di elementi di mitigazione, viene di fatto equiparata a quella per le posizioni con grado di rischio immediatamente superiore.

Informazioni di natura quantitativa

Sezione 1 – Riferimenti specifici sull'attività svolta

A.1 Valore delle garanzie (reali e personali) rilasciate e degli impegni

<i>Operazioni</i>	<i>Importo netto</i>
1. Garanzie rilasciate a prima richiesta	€ 3.130.621
2. Altre garanzie rilasciate	€ 6.153.193
3. Impegni irrevocabili	€ 1.920.500
4. Attività costituite in garanzia di obbligazioni di terzi	-
Totale	€ 11.204.315

Nelle "garanzie rilasciate" figurano tutte le garanzie personali e reali prestate. Le garanzie sono valorizzate in relazione all'ammontare garantito, alla data di chiusura del bilancio, al netto dei rimborsi effettuati dal debitore garantito, delle escussioni a titolo definitivo e delle rettifiche di valore rappresentate dal Fondo rischi su garanzie prestate voce 80 del passivo e dei risconti passivi sulle commissioni di garanzia. Gli impegni

irrevocabili sono rappresentati dagli importi complessivi deliberati da Finreco che, al 31 dicembre, possono dar luogo a rischi di credito. È indicato l'impegno assunto al netto delle somme già erogate e delle eventuali rettifiche di valore che nel caso specifico sono pari a zero.

A.2 Finanziamenti

	Valore lordo	Rettifiche di valore	Valore netto
<i>Finanziamenti iscritti in bilancio per intervenuta escussione</i>			
1. Esposizioni deteriorate: sofferenze	€ 832.922	€ 587.970	€ 244.952
2. Altre esposizioni deteriorate	-	-	-
<i>Altri finanziamenti</i>			
1. Esposizioni non deteriorate	€ 7.958.718	€ 146.440	€ 7.812.278
2. Esposizioni deteriorate: sofferenze	€ 177.667	€ 78.262	€ 99.495
3. Altre esposizioni deteriorate	€ 314.508	€ 280.401	€ 106.107
Totale	€ 9.283.815	€ 1.094.074	€ 8.190.740

Figurano nella presente tabella il valore lordo e il valore netto dei finanziamenti erogati per intervenuta escussione delle garanzie rilasciate, ripartiti per qualità (deteriorate – sofferenze/altre deteriorate). Figurano altresì il valore lordo e netto degli altri finanziamenti, ripartiti per qualità (non deteriorati e deteriorati – sofferenze/altre deteriorati). Gli altri finanziamenti rappresentati da veri e propri finanziamenti effettuati da FINRECO negli esercizi in cui il Consorzio poteva erogare prestiti ai propri consociati.

A.3 Variazione delle esposizioni deteriorate: valori lordi

Causali	Importo
A Esposizione lorda iniziale	1.356.874
A.1 di cui interessi di mora	-
B. Variazioni in aumento	29.263
B.1 Ingressi da esposizioni non deteriorate	
B.2 Interessi di mora	
B.3 Altre variazioni in aumento	29.263
C. Variazioni in diminuzione	- 14.767
C.1 Uscite verso esposizioni non deteriorate	
C.2 Cancellazioni	
C.3 Incassi	
C.4 Altre variazioni in diminuzione	- 14.767
D. Esposizione lorda finale	1.371.370
D.1 di cui per interessi di mora	-

Nella tabella A.3 sono indicate le movimentazioni registrate nell'esercizio relativamente ai crediti di cassa ovvero i crediti maturati dal Confidi nei confronti dei soci per intervenuta escussione da parte dell'Istituto di credito e per i quali sono state depositati somme/fondi a copertura delle posizioni garantite.

A.4 Valore delle garanzie (reali e personali) rilasciate: rango di rischio assunto

Tipologia di rischio assunto	Garanzie rilasciate			
	Controgarantite		Altre	
	Valore lordo	Accantonamenti totali	Valore lordo	Accantonamenti totali
Garanzie rilasciate con assunzione di rischio di prima perdita				
- garanzie a prima richiesta	-	-	€ 2.815.121	€ 187.749
- altre garanzie	€ 1.672.720	€ 410.319	€ 4.795.973	€ 495.005
Garanzie rilasciate con assunzione di rischio di tipo mezzanine				
- garanzie a prima richiesta	-	-	-	-
- altre garanzie	-	-	-	-
Garanzie rilasciate pro quota				
- garanzie a prima richiesta	-	-	-	-
- altre garanzie	-	-	-	-
Totale	€ 1.672.720	€ 410.319	€ 7.611.095	€ 682.755

Figurano nella presente tabella le garanzie (reali o personali) prestate a copertura di esposizioni creditizie verso la clientela, in essere alla data di chiusura del bilancio. Sono indicati l'ammontare garantito al lordo delle rettifiche di valore alla data di riferimento del bilancio e l'importo delle rettifiche di valore complessivo effettuate sulle garanzie rilasciate.

A.5 Garanzie (reali o personali) rilasciate: importo delle controgaranzie

Tipo garanzie ricevute	Valore lordo	Controgaranzie a fronte di		
		Garanzie rilasciate con assunzione di rischio di prima perdita	Garanzie rilasciate con assunzione di rischio di tipo mezzanine	Garanzie rilasciate pro quota
Garanzie a prima richiesta controgarantite da:				
- Fondo di garanzia per le PMI (L. 662/96)	-	-	-	-
- Altre garanzie pubbliche	-	-	-	-
- Intermediari vigilati	-	-	-	-
- Altre garanzie ricevute	-	-	-	-
Altre garanzie controgarantite da:				
- Fondo di garanzia per le PMI (L. 662/96)	-	-	-	-
- Altre garanzie pubbliche	-	-	-	-
- Intermediari vigilati	-	-	-	-
- Altre garanzie ricevute	€ 1.672.720	€ 1.672.720	-	-
Totale	€ 1.672.720	€ 1.672.720	-	-

Forma oggetto di rilevazione nella presente tabella l'ammontare delle controgaranzie ricevute, ripartite per tipologia di contro garante. In via prudenziale, sono state esposte solamente le controgaranzie effettivamente considerate a mitigazione del rischio in essere.

Tale importo è stato posto a mitigazione del rischio solo delle pratiche su cui era stata accesa la controgaranzia e che risultano in stato deteriorato; l'importo è stato imputato proporzionalmente in base al rischio residuo dell'operazione.

A.6 Numero delle garanzie rilasciate (reali e personali): rango di rischio assunto

<i>Tipologia di rischio assunto</i>	<i>Garanzie in essere a fine esercizio</i>		<i>Garanzie rilasciate nell'esercizio</i>	
	<i>Su singoli debitori</i>	<i>Su più debitori</i>	<i>Su singoli debitori</i>	<i>Su più debitori</i>
<i>Garanzie rilasciate con assunzione di rischio di prima perdita</i>	155	-	15	-
- <i>garanzie a prima richiesta</i>	39	-	6	-
- <i>altre garanzie</i>	116	-	9	-
<i>Garanzie rilasciate con assunzione di rischio di tipo mezzanine</i>	-	-	-	-
- <i>garanzie a prima richiesta</i>	-	-	-	-
- <i>altre garanzie</i>	-	-	-	-
<i>Garanzie rilasciate pro quota</i>	-	-	-	-
- <i>garanzie a prima richiesta</i>	-	-	-	-
- <i>altre garanzie</i>	-	-	-	-
<i>Totale</i>	155	-	15	-

In tale tabella vengono fornite le medesime informazioni della tabella A.5 ma da indicare in base al numero di garanzie. Nella tabella sono state considerate solo le posizioni effettivamente in essere al 30 giugno 2023 escludendo dal conteggio gli "impegni" che si riferiscono alle pratiche deliberate nell'esercizio 2022/2023 ma non erogate entro la fine dell'esercizio. In via prudenziale, sono state esposte solamente le controgaranzie effettivamente considerate a mitigazione del rischio in essere.

A.7 Garanzie rilasciate (reali e personali) con assunzione di rischio sulle prime perdite e di tipo mezzanine: importo delle attività sottostanti

Tabella non avvalorata.

A. 8 Garanzie (reali e personali) rilasciate in corso di escussione: dati di stock

<i>Tipo garanzie</i>	<i>Valore nominale</i>	<i>Importo delle controgaranzie</i>	<i>Fondi accantonati</i>
Garanzie a prima richiesta controgarantite da:			
A. Controgarantite	-	-	-
- Fondo di garanzia per le PMI (L. 662/96)	-	-	-
- Altre garanzie pubbliche	-	-	-
- Intermediari vigilati	-	-	-
- Altre garanzie ricevute	-	-	-
B. Altre	€ 257.750	-	€ 128.875
Altre garanzie			
A. Controgarantite	-	-	-
- Fondo di garanzia per le PMI (L. 662/96)	-	-	-
- Altre garanzie pubbliche	-	-	-
- Intermediari vigilati	-	-	-
- Altre garanzie ricevute	-	-	-
B. Altre	€ 575.172	-	€ 459.095
Totale	€ 832.922		€ 587.971

Nella tabella A.8 sono rappresentate le garanzie (reali o personali) in corso di escussione sullo stock.

A.9 Garanzie (reali e personali) rilasciate in corso di escussione: dati di flusso

<i>Tipo garanzie</i>	<i>Valore nominale</i>	<i>Importo delle controgaranzie</i>	<i>Fondi accantonati</i>
Garanzie a prima richiesta:			
A. Controgarantite	-	-	-
- Fondo di garanzia per le PMI (L. 662/96)	-	-	-
- Altre garanzie pubbliche	-	-	-
- Intermediari vigilati	-	-	-
- Altre garanzie ricevute	-	-	-
B. Altre	-	-	-
Altre garanzie			
A. Controgarantite	-	-	-
- Fondo di garanzia per le PMI (L. 662/96)	-	-	-
- Altre garanzie pubbliche	-	-	-
- Intermediari vigilati	-	-	-
- Altre garanzie ricevute	-	-	-
B. Altre	-	-	-
Totale	-	-	-

Nella tabella A.9 sono rappresentate le garanzie (reali o personali) in corso di escussione valutate in termini di flusso, valori per i quali nel corso dell'esercizio sono state formalizzate richieste di escussione.

A. 10 Variazione delle garanzie (reali e personali) rilasciate

Ammontare delle variazioni	Garanzie a prima richiesta		Altre garanzie	
	Controgarantite	Altre	Controgarantite	Altre
(A) Valore lordo iniziale	-	1.905.947	1.080.865	4.869.342
<i>(B) Variazioni in aumento:</i>				
- (B1) garanzie rilasciate	315.500	1.043.068	91.806	843.752
- (B2) altre variazioni in aumento	-	-	-	-
<i>(C) Variazioni in diminuzione:</i>				
- (C1) garanzie escusse	-	-	-	-
- (C2) altre variazioni in diminuzione	-	390.744	9.491	1.298.253
(D) Valore lordo finale	315.500	2.557.371	1.163.180	4.414.481

Nella tabella A.10 sono indicate le garanzie rilasciate nell'esercizio (a prima richiesta e non) distinguendo quelle controgarantite dalle altre.

A.11 Dinamica delle rettifiche di valore/accantonamenti complessivi

Causali/Categorie	Importo
A. Rettifiche di valore/accantonamenti complessivi iniziali	- 242.884
A.1 di cui per interessi di mora	-
B. Variazioni in aumento	
B.1 rettifiche di valore/accantonamenti	296.107
B.1.1 di cui per interessi di mora	-
B.2 altre variazioni in aumento	-
C. Variazioni in diminuzione	
C.1 riprese di valore da valutazione	- 129.205
C.1.1 di cui per interessi di mora	-
C.2 riprese di valore da incasso	-
C.2.1 di cui per interessi di mora	-
C.3 cancellazioni	-
C.4 altre variazioni in diminuzione	-
D. Rettifiche di valore/accantonamenti complessivi finali	166.903
D.1 di cui per interessi di mora	-

Nella tabella A.11 sono indicate le variazioni intervenute nel corso dell'esercizio relativamente alle rettifiche e agli accantonamenti effettuati sia per le esposizioni di cassa che di firma. Nel saldo iniziale è stato ricompreso anche il valore dei risconti a copertura dei rischi di garanzia.

A.12 Attività costituite a garanzia di proprie passività ed impegni

<i>Portafogli</i>	<i>Importo</i>
1. Crediti verso banche	1.418.259
2. Crediti verso enti finanziari	1.001.785
3. Crediti verso clientela	140.767
4. Obbligazioni e altri titoli di debito	1.336.267
5. Azioni, quote e altri titoli di capitale	500.000
6. Attività materiali	1.378.914
Totale	5.775.992

Vengono riportati i valori di bilancio.

A.13 Commissioni attive e passive a fronte di garanzie (reali e personali) rilasciate nell'esercizio: valore complessivo

<i>Tipologia di rischio assunto</i>	<i>Commissioni attive</i>		<i>Commissioni passive per controgaranzie ricevute</i>			<i>Commissioni passive per collocamento di garanzie</i>
	<i>Controgarantite</i>	<i>Altre</i>	<i>Controgaranzie</i>	<i>Riassicurazioni</i>	<i>Altri strumenti di mitigazione del rischio</i>	
<i>Garanzie rilasciate con assunzione di rischio di prima perdita</i>						
- garanzie a prima richiesta	€ 12.576	€ 62.636	-	-	-	-
- altre garanzie	€ 3.544	€ 40.718	-	-	-	-
<i>Garanzie rilasciate con assunzione di rischio di tipo mezzanine</i>						
- garanzie a prima richiesta	-	-	-	-	-	-
- altre garanzie	-	-	-	-	-	-
<i>Garanzie rilasciate pro quota</i>						
- garanzie a prima richiesta	-	-	-	-	-	-
- altre garanzie	-	-	-	-	-	-
Totale	€ 16.120	€ 103.353	-	-	-	-

Con riferimento alle garanzie rilasciate nell'esercizio di riferimento del bilancio, viene indicato nella presente tabella l'ammontare complessivo (prima del calcolo del sconto) delle commissioni attive percepite a fronte delle garanzie rilasciate.

A. 14 Distribuzione delle garanzie (reali e personali) rilasciate per settore di attività economica dei debitori garantiti (importo garantito e attività sottostanti)

Tipologia di rischio assunto	Garanzie rilasciate con assunzione di rischio di prima perdita		Garanzie rilasciate con assunzione di rischio di tipo mezzanine		Garanzie rilasciate pro quota
	Importo garantito	Ammontare attività sottostanti	Importo garantito	Ammontare attività sottostanti	Importo garantito
<i>A. Agricoltura, silvicoltura e pesca</i>	3.002.783	-	-	-	-
<i>B. Estrazione di minerali da cave e miniere</i>	-	-	-	-	-
<i>C. Attività manifatturiere</i>	266.903	-	-	-	-
<i>D. Fornitura di energia elettrica, gas, vapore e aria condizionata</i>	-	-	-	-	-
<i>E. Fornitura di acqua; reti fognarie, attività di gestione dei rifiuti e risanamento</i>	-	-	-	-	-
<i>F. Costruzioni</i>	984.755	-	-	-	-
<i>G. Commercio all'ingrosso e al dettaglio; riparazione di autoveicoli e motocicli</i>	217.218	-	-	-	-
<i>H. Trasporto e magazzinaggio</i>	54.079	-	-	-	-
<i>I. Attività dei servizi di alloggio e di ristorazione</i>	92.415	-	-	-	-
<i>J. Servizi di informazione e comunicazione</i>	102.500	-	-	-	-
<i>K. Attività finanziarie e assicurative</i>	-	-	-	-	-
<i>L. Attività immobiliari</i>	-	-	-	-	-
<i>M. Attività professionali, scientifiche e tecniche</i>	257.750	-	-	-	-
<i>N. Noleggio, agenzie di viaggio, servizi di supporto alle imprese</i>	2.148.430	-	-	-	-
<i>O. Amministrazione pubblica e difesa; assicurazione sociale obbligatoria</i>	-	-	-	-	-
<i>P. Istruzione</i>	255.047	-	-	-	-
<i>Q. Sanità e assistenza sociale</i>	1.735.591	-	-	-	-
<i>R. Attività artistiche, sportive, di intrattenimento e divertimento</i>	155.343	-	-	-	-
<i>S. Altre attività di servizi</i>	-	-	-	-	-
<i>T. Attività di famiglie e convivenze come datori di lavoro per personale domestico; produzione di beni e servizi indifferenziati per uso proprio da parte di famiglie e convivenze</i>	-	-	-	-	-
<i>U. Organizzazioni ed organismi extraterritoriali</i>	-	-	-	-	-
Totale	9.283.815	-	-	-	-

Figurano nella presente tabella le garanzie rilasciate ripartite per settore di attività economica dei debitori garantiti. Ai fini della presente tabella per l'individuazione dei settori si rimanda alla classificazione delle attività economiche ATECO 2007.

A. 15 Distribuzione territoriale delle garanzie (reali e personali) rilasciate per regione di residenza dei debitori garantiti (importo garantito e attività sottostanti)

Tipologia di rischio assunto	Garanzie rilasciate con assunzione di rischio di prima perdita		Garanzie rilasciate con assunzione di rischio di tipo mezzanine		Garanzie rilasciate pro quota
	Importo garantito	Ammontare attività sottostanti	Importo garantito	Ammontare attività sottostanti	Importo garantito
<i>Friuli Venezia Giulia</i>	9.283.815	-	-	-	-
Totale	9.283.815	-	-	-	-

A. 16 Distribuzione territoriale delle garanzie (reali e personali) rilasciate per settore di attività economica dei debitori garantiti (numero dei soggetti garantiti)

Tipologia di rischio assunto	Garanzie rilasciate con assunzione di rischio di prima perdita	Garanzie rilasciate con assunzione di rischio di tipo mezzanine	Garanzie rilasciate pro quota
<i>A. Agricoltura, silvicoltura e pesca</i>	39	-	-
<i>B. Estrazione di minerali da cave e miniere</i>		-	-
<i>C. Attività manifatturiere</i>	6	-	-
<i>D. Fornitura di energia elettrica, gas, vapore e aria condizionata</i>	-	-	-
<i>E. Fornitura di acqua; reti fognarie, attività di gestione dei rifiuti e risanamento</i>	-	-	-
<i>F. Costruzioni</i>	8	-	-
<i>G. Commercio all'ingrosso e al dettaglio; riparazione di autoveicoli e motocicli</i>	14	-	-
<i>H. Trasporto e magazzinaggio</i>	3	-	-
<i>I. Attività dei servizi di alloggio e di ristorazione</i>	5	-	-
<i>J. Servizi di informazione e comunicazione</i>	5	-	-
<i>K. Attività finanziarie e assicurative</i>	-	-	-
<i>L. Attività immobiliari</i>	-	-	-
<i>M. Attività professionali, scientifiche e tecniche</i>	1	-	-
<i>N. Noleggio, agenzie di viaggio, servizi di supporto alle imprese</i>	47	-	-
<i>O. Amministrazione pubblica e difesa; assicurazione sociale obbligatoria</i>	-	-	-
<i>P. Istruzione</i>	8	-	-
<i>Q. Sanità e assistenza sociale</i>	16	-	-
<i>R. Attività artistiche, sportive, di intrattenimento e divertimento</i>	6	-	-
<i>S. Altre attività di servizi</i>	-	-	-
<i>T. Attività di famiglie e convivenze come datori di lavoro per personale domestico; produzione di beni e servizi indifferenziati per uso proprio da parte di famiglie e convivenze</i>	-	-	-
<i>U. Organizzazioni ed organismi extraterritoriali</i>	-	-	-
Totale	155	-	-

A. 17 Distribuzione territoriale delle garanzie (reali e personali) rilasciate per regione di residenza dei debitori garantiti (numero dei soggetti garantiti).

<i>Tipologia di rischio assunto</i>	<i>Garanzie rilasciate con assunzione di rischio di prima perdita</i>	<i>Garanzie rilasciate con assunzione di rischio di tipo mezzanine</i>	<i>Garanzie rilasciate pro quota</i>
<i>Friuli Venezia Giulia</i>	155	-	-
<i>Totale</i>	155	-	-

A.18 Stock dinamica del numero di associati

<i>Associati</i>	<i>Totali</i>	<i>di cui attivi</i>	<i>di cui non attivi</i>
<i>A. Esistenze iniziali</i>	279	82	197
<i>B. Nuovi associati</i>	4	4	0
<i>C. Associati cessati</i>	-2	0	2
<i>D. Esistenze finali</i>	281	86	195

È rilevato nella presente tabella il numero degli associati del Confidi a inizio e a fine esercizio nonché il numero degli associati che si sono aggiunti nel corso dell'esercizio e quello degli associati cessati nell'esercizio. È prevista la distinzione tra associati attivi e non attivi.

Sezione 2 – Gli amministratori e i sindaci

2.1 Compensi

Consiglieri

Il Consiglio di Amministrazione è composto da: Fabris Tomaso Pietro (Presidente), Stefano Minin (Vice Presidente), Mazzi Alessandro, Macorig Claudio (consigliere), Perissini Mauro (consigliere), Benini Paola (consigliere), Maronese Petra (consigliere), Feruglio Carlo Antonio (consigliere), Rigotto Aberto (consigliere).

Al Presidente del Consorzio compete un compenso lordo annuo di euro 18.000 ed al Vice Presidente un compenso lordo annuo di euro 9.000.

A ciascun consigliere del Consiglio di Amministrazione, compresi Presidente e Vice Presidenti, compete un gettone di presenza - attualmente stabilito in 90 euro lordi - per ogni riunione cui partecipa.

Sindaci

Il Collegio Sindacale è formato da: Raffaele Cisilino (Presidente), Antonio Bravo (sindaco effettivo), Alberto Lippi (sindaco effettivo).

Al Presidente del Collegio Sindacale compete un compenso lordo annuo di euro 7.246 ed ai Sindaci effettivi un compenso lordo annuo di euro 4.831 ciascuno.

Al Collegio Sindacale è stato affidato anche l'incarico della revisione legale in base a quanto disposto dall'art. 2409 bis c.c. ultimo comma e dall'art.38 dello statuto sociale per un compenso di euro 2.800 per ciascun esercizio.

2.2 Crediti e garanzie rilasciate

Al 31.12.2023 Finreco ha in essere le seguenti operazioni riferite a garanzie rilasciate nei confronti di socie amministrare da membri del Consiglio di Amministrazione:

- nessuna operazione.

Sezione 3 – Impresa controllante che redige il bilancio consolidato

Non presente.

Sezione 4 – Operazioni con parti correlate

In merito alle operazioni con parti correlate si richiamano le informazioni al punto 2.2 della sezione 2 "amministratori e sindaci".

Sezione 5 – Accordi non risultanti dallo stato patrimoniale

Non presente.

Sezione 6 – Fatti di rilievo avvenuti dopo la chiusura dell'esercizio

Si rimanda alla relazione sulla gestione.

Sezione 7 – Proposta di destinazione degli utili o di copertura delle perdite


Si propone il riporto a nuovo della perdita di esercizio di 75 mila euro.

Sezione 8 – Contributi pubblici

Come disposto dalla L. 124/2017 (commi da 125 a 129) si riporta l'elenco completo e dettagliato degli aiuti e contributi pubblici ricevuti nell'esercizio dell'attività di impresa.

- Nessun contributo.

p. IL CONSIGLIO DI AMMINISTRAZIONE
IL PRESIDENTE

Dott. Tomaso Pietro Fabris


Udine, 27 marzo 2024

Premessa

Con la presente Relazione il Collegio Sindacale, cui è affidata anche la funzione della Revisione Legale, viene a riferire sull'attività svolta nell'adempimento dei propri doveri.

Il Collegio Sindacale, preliminarmente, attesta di aver ricevuto il bilancio nella sua versione definitiva con l'approvazione avvenuta da parte del Consiglio di Amministrazione in data 27.03.2024.

La Relazione del Collegio Sindacale si soffermerà:

- sull'attività avente ad oggetto la funzione della Revisione Legale svolta in conformità alla normativa vigente ed in particolare al D.Lgs. 39/2010;
- sull'attività di vigilanza svolta in ottemperanza alle disposizioni civilistiche (artt. 2403 e seguenti e 2429 del Codice Civile); e nel rispetto delle Norme di Comportamento del Collegio Sindacale emanate dal Consiglio Nazionale dei Dottori Commercialisti e degli Esperti Contabili, delle raccomandazioni provenienti da organismi professionali e specificatamente di quelle derivanti dagli ambiti di operatività della Cooperativa disciplinati dal Testo Unico sulla Finanza;
- infine, sui risultati dell'esercizio sociale; per concludersi facendo osservazioni e proposte in ordine al bilancio e alla sua approvazione.

Relazione sulla Revisione Legale svolta in conformità alla normativa vigente ed in particolare al D.Lgs 39/2010

a) Paragrafo introduttivo

La Revisione Legale è stata svolta con riferimento al bilancio chiuso al 31/12/2023.

La responsabilità della redazione del bilancio d'esercizio in conformità alle norme che ne disciplinano i criteri di redazione è degli amministratori della Società.

Il Collegio Sindacale è responsabile del giudizio professionale espresso sul bilancio d'esercizio in base ai controlli di Revisione Legale effettuata.

b) Descrizione della portata della Revisione Legale

La Revisione Legale è stata svolta in conformità alla normativa vigente e ai principi di revisione elaborati dagli organismi professionali e specificatamente dal Consiglio Nazionale dei Dottori Commercialisti e degli Esperti Contabili, dall'OIC Organismo Italiano di Contabilità.

La Revisione Legale è stata svolta al fine di acquisire ogni elemento necessario per accertare se il bilancio d'esercizio sia viziato da errori significativi e se risulti, nel suo complesso, attendibile.

Le procedure della Revisione Legale sono state applicate in modo coerente e compatibile con la tipologia di attività svolta, con la dimensione della Società e con il suo assetto organizzativo. Dette procedure hanno compreso l'esame, sulla base di verifiche anche a campione, degli elementi probativi a supporto dei saldi e delle informazioni contenuti nel bilancio, nonché la valutazione dell'adeguatezza e della correttezza dei criteri contabili utilizzati e della ragionevolezza delle stime effettuate dagli amministratori.

Il Collegio Sindacale ritiene che il lavoro svolto fornisca una fondata base per l'espressione del proprio giudizio professionale.

Per il giudizio relativo al bilancio dell'esercizio precedente si fa riferimento alla relazione emessa in data 11.10.2023.

c) Giudizio sul bilancio

A giudizio del Collegio Sindacale il bilancio d'esercizio - di cui si riportano i dati di sintesi al 31.12.2023 – redatto secondo gli schemi previsti dal Decreto Legislativo 18 agosto 2015, n. 136 (pubblicato nella G.U. n. 202 del 1 settembre 2015) e successive modifiche ed integrazioni, è conforme alle norme che ne disciplinano i criteri di redazione; esso è formato con chiarezza e rappresenta in modo veritiero e corretto la situazione patrimoniale e finanziaria e il risultato economico dell'esercizio.

Il giudizio sul bilancio richiama le conclusioni cui è pervenuta la società di revisione che ha certificato il bilancio ai sensi e per gli effetti della Legge 59/1992.

STATO PATRIMONIALE	31.12.2023
Attivo	5.820.122
Passivo e Netto	5.895.234
Perdita d'esercizio	- 75.112
CONTO ECONOMICO	
Ricavi	658.962
Costi	733.804
Perdita d'esercizio	- 75.112
GARANZIE RILASCIATE ED IMPEGNI	

Garanzie rilasciate	9.283.815
Impegni	1.920.500

d) Eventuali richiami di informativa

Non vi sono richiami di informativa.

e) Giudizio sulla coerenza della relazione sulla gestione con il bilancio

La responsabilità della redazione della relazione sulla gestione, in conformità a quanto previsto dalle norme di legge, compete agli amministratori della Società.

È di competenza del Collegio Sindacale l'espressione del giudizio sulla coerenza della relazione sulla gestione con il bilancio, come richiesto dalla normativa vigente.

Il Collegio Sindacale, dopo aver effettuato una diffusa disamina, attesta che a suo giudizio la relazione sulla gestione è coerente con i contenuti del bilancio d'esercizio ed è redatta nel rispetto delle norme di legge.

Relazione sull'attività di vigilanza svolta in ottemperanza alle disposizioni civilistiche (artt. 2403 e seguenti e 2429 del Codice Civile)

Con riferimento all'attività di vigilanza svolta nell'adempimento dei propri doveri (artt. 2403 e ss.e art. 2429 c.c.) il Collegio Sindacale dà atto:

- di aver vigilato sull'osservanza della legge e dell'atto costitutivo e sul rispetto dei principi di corretta amministrazione anche partecipando alle riunioni degli organi societari svoltesi nel rispetto delle norme legislative, statutarie e cooperativistiche che ne disciplinano il funzionamento e riscontrando come le delibere assunte siano state conformi alla legge ed allo statuto sociale e non fossero manifestamente imprudenti, in potenziale conflitto di interesse o tali da compromettere l'integrità del patrimonio sociale o la continuità aziendale;
- di aver partecipato a tutte le sedute del Consiglio di amministrazione e del Comitato esecutivo;
- di aver valutato e vigilato sull'adeguatezza del sistema amministrativo e contabile, nonché sull'affidabilità di quest'ultimo a rappresentare correttamente i fatti di gestione, mediante l'ottenimento di informazioni dalla direzione del Consorzio e dagli amministratori e l'esame dei documenti aziendali; e di non avere osservazioni particolari da formulare. Va tuttavia precisato che la specificità dell'attività svolta comporta l'assolvimento di numerosi adempimenti ed incombenze che impongono anche interventi di outsourcing;
- di essersi riunito con la periodicità richiesta dalle norme di legge e di aver redatto verbali contenenti il riepilogo del lavoro fatto in ogni riunione, trascritti nel libro previsto dall'art. 2421 c.c.;

- di aver intrattenuto l'organismo di vigilanza ex D.Lgs. n. 231/2001, acquisendo tutte le informazioni al fine di verificare il funzionamento e l'osservanza del modello adottato;
- di non aver effettuato segnalazioni all'organo di amministrazione ai sensi e per gli effetti di cui all'art. 25-octies d.lgs. 12 gennaio 2019 n. 14;
- di non aver ricevuto segnalazioni da parte dei creditori pubblici ai sensi e per gli effetti di cui all'art. 25 – novies d. lgs. 12 gennaio 2019 n. 14;
- che la gestione è stata attuata nell'osservanza della legge, dello Statuto e dei principi propri della mutualità e della cooperazione. In particolare con riferimento all'art. 2 della L. 59/92, i criteri seguiti nella gestione sociale hanno avuto come obiettivo il conseguimento degli scopi statutari e mutualistici e rimangono conformi ai principi della cooperazione e della mutualità. Anche la condizione della mutualità prevalente di cui all'art. 2512 c.c. appare rispettata come attestato anche nella Nota Integrativa ai sensi dell'art. 2513 c.c.;
- che la società svolge la propria attività nel pieno rispetto delle disposizioni in materia di ambiente;
- che non sono pervenute denunce ai sensi dell'articolo 2408 del codice civile e che nel corso dell'attività di vigilanza, non sono emersi fatti significativi da richiedere la menzione nella presente relazione;

Sui risultati dell'esercizio; osservazioni e proposte in ordine al bilancio e alla sua approvazione. Conclusioni.

Il Collegio Sindacale, alla luce delle sei sedute tenute nel corso dell'esercizio ed alla partecipazione a tutte le riunioni del Consiglio di amministrazione, nel venire alle conclusioni:

- conferma che la perdita si contestualizza nell'evolversi di una gestione del patrimonio finanziario caratterizzata da un rendimento limitato ed in ottemperanza alla policy aziendale, nella crescita dei ricavi dell'attività caratteristica a seguito delle opportunità colte nel quadro economico regionale, nel sostanziale e prudente contenimento dei costi di gestione ed amministrativi anche alla luce della durata di soli sei mesi dell'esercizio;
- osserva che l'accantonamento per rischi derivanti da interventi fideiussori o di garanzia a favore di cooperative socie in difficoltà o in stato di insolvenza trova ampia capienza nei fondi rischi presenti a bilancio e formati in periodi passati evitando così che sul conto economico dell'esercizio vi siano ripercussioni immediate;
- conferma che è in atto una strategia di ampliamento dell'attività che si colloca nell'ambito di una ridefinizione della natura e delle strategie sinergiche dell'operatività in linea anche con il mutato contesto;
- attesta il permanere di una solidità patrimoniale e di un equilibrio finanziario che trovano riscontro nel bilancio e negli indici segnaletici riportati nella Relazione sulla Gestione;
- dà atto che il Bilancio al 31 dicembre 2023 - completo della Nota integrativa e corredato della Relazione sulla gestione - corrisponde alle risultanze dei libri e delle scritture contabili, ed è redatto con chiarezza e rappresenta in modo veritiero e corretto la situazione patrimoniale, reddituale e finanziaria del Consorzio, altresì certificato ai fini

della legge 59/1992 dalla società HERMES Spa, ed esprime parere favorevole all'approvazione del bilancio medesimo così come predisposto dagli amministratori, nonché alla proposta di rinvio della perdita dell'esercizio.

Il Collegio sindacale

Raffaele dr. Cisilino – Presidente _____

Antonio dr. Bravo – membro effettivo _____

Alberto dr. Lippi – membro effettivo _____

RELAZIONE DELLA SOCIETA' DI REVISIONE INDIPENDENTE AI SENSI DELL'ART. 15 DELLA LEGGE 31 GENNAIO 1992, N.59

Ai Soci del

CONSORZIO REGIONALE GARANZIA FIDI SOC. COOP. A r.l. – FINANZIARIA REGIONALE DELLA COOPERAZIONE

**Via Marco Volpe, 10/c
33100 Udine (UD)**

ed alla Regione Autonoma Friuli-Venezia Giulia

Ufficio certificazioni

Relazione sulla revisione contabile del bilancio d'esercizio

Giudizio

Abbiamo svolto la revisione contabile del bilancio d'esercizio della **Consorzio Regionale Garanzia Fidi Soc. Coop. a r.l. - Finanziaria Regionale della Cooperazione** (la Società), costituito dallo stato patrimoniale al 31 dicembre 2023, dal conto economico e dal rendiconto finanziario per l'esercizio chiuso a tale data e dalla nota integrativa.

A nostro giudizio, il bilancio d'esercizio fornisce una rappresentazione veritiera e corretta della situazione patrimoniale e finanziaria della **Consorzio Regionale Garanzia Fidi Soc. Coop. a r.l. - Finanziaria Regionale della Cooperazione** (la Società) al 31 dicembre 2023, del risultato economico e dei flussi di cassa per l'esercizio chiuso a tale data, in conformità alle norme italiane che ne disciplinano i criteri di redazione.

Elementi alla base del giudizio

Abbiamo svolto la revisione contabile in conformità ai principi di revisione internazionali (ISA Italia).

Le nostre responsabilità ai sensi di tali principi sono ulteriormente descritte nella sezione *Responsabilità della società di revisione per la revisione contabile del bilancio d'esercizio* della presente relazione. Siamo indipendenti rispetto alla Società in conformità alle norme e ai principi in materia di etica e di indipendenza applicabili nell'ordinamento italiano alla revisione contabile del bilancio. Riteniamo di aver acquisito elementi probativi sufficienti ed appropriati su cui basare il nostro giudizio.

Sede legale ed amministrativa

Via Don Giuseppe Bedetti 8 – 40129 Bologna

Tel 051 375341 / 375058 - Fax 051 6569142

Capitale sociale € 120.000,00 i.v. – P.IVA e CF 02205710409

Iscrizione REA n. 440156 Bologna - Registro dei Revisori Legali n. 119641

E-mail: segreteria@hermesrevisione.com

E-mail: amministrazione@hermesrevisione.com

Pec. amministrazione@pec.hermesrevisione.com

Sito web www.hermesrevisione.com

Richiamo d'informativa

Senza modificare il nostro giudizio richiamiamo quanto scritto in Relazione sulla gestione e in Nota integrativa dagli amministratori: “Nel mese di giugno 2023 l'Assemblea straordinaria dei soci ha approvato la modifica dello statuto della società variando la data di chiusura dell'esercizio contabile dal 30 giugno al 31 dicembre di ciascun anno: le ragioni più volte rappresentate sono connesse all'opportunità di uniformare la scadenza dell'esercizio a quella di tutti i confidi operanti in Italia elemento che consente una maggior semplicità nella trasmissione dei flussi informativi ai diversi soggetti con cui Finreco interloquisce tre i quali in primis l'Organismo di Vigilanza dei confidi minori, la Regione Friuli Venezia Giulia, istituti finanziari e banche.” Per cui “Il bilancio chiuso al 31.12.2023, che rappresenta l'andamento economico e patrimoniale della società per la durata di soli sei mesi in conseguenza della modifica statutaria del giugno 2023, offre una limitata comparabilità con quello dell'esercizio precedente.”

Il nostro giudizio non è espresso con rilievi in relazione a tale aspetto.

Altri aspetti

La presente relazione è emessa ai sensi dell'art. 15 della Legge 31 gennaio 1992, n. 59, stante il fatto che, nell'esercizio chiuso al 31 dicembre 2023, la revisione legale ex art. 13 del D. Lgs. 27 gennaio 2010, n. 39 è stata svolta da altro soggetto, diverso dalla scrivente società di revisione.

Responsabilità degli amministratori e del collegio sindacale per il bilancio d'esercizio

Gli amministratori sono responsabili per la redazione del bilancio d'esercizio che fornisca una rappresentazione veritiera e corretta in conformità alle norme italiane che ne disciplinano i criteri di redazione e, nei termini previsti dalla legge, per quella parte del controllo interno dagli stessi ritenuta necessaria per consentire la redazione di un bilancio che non contenga errori significativi dovuti a frodi o a comportamenti o eventi non intenzionali.

Gli amministratori sono responsabili per la valutazione della capacità della Società di continuare ad operare come un'entità in funzionamento e, nella redazione del bilancio d'esercizio, per l'appropriatezza dell'utilizzo del presupposto della continuità aziendale, nonché per una adeguata informativa in materia. Gli amministratori utilizzano il presupposto della continuità aziendale nella redazione del bilancio d'esercizio a meno che abbiano valutato che sussistono le condizioni per la liquidazione della Società o per l'interruzione dell'attività o non abbiano alternative realistiche a tale scelta.

Il collegio sindacale ha la responsabilità della vigilanza, nei termini previsti dalla legge, sul processo di predisposizione dell'informativa finanziaria della Società.

Responsabilità della società di revisione per la revisione contabile del bilancio d'esercizio

I nostri obiettivi sono l'acquisizione di una ragionevole sicurezza che il bilancio d'esercizio nel suo complesso non contenga errori significativi, dovuti a frodi o a comportamenti o eventi non intenzionali, e l'emissione di una relazione di revisione che includa il nostro giudizio. Per

Sede legale ed amministrativa

Via Don Giuseppe Bedetti 8 – 40129 Bologna
Tel 051 375341 / 375058 - Fax 051 6569142
Capitale sociale € 120.000,00 i.v. – P.IVA e CF 02205710409
Iscrizione REA n. 440156 Bologna - Registro dei Revisori Legali n. 119641
E-mail: segreteria@hermesrevisione.com
E-mail: amministrazione@hermesrevisione.com
Pec. amministrazione@pec.hermesrevisione.com
Sito web www.hermesrevisione.com

ragionevole sicurezza si intende un livello elevato di sicurezza che, tuttavia, non fornisce la garanzia che una revisione contabile svolta in conformità ai principi di revisione internazionali (ISA Italia) individui sempre un errore significativo, qualora esistente. Gli errori possono derivare da frodi o da comportamenti o eventi non intenzionali e sono considerati significativi qualora ci si possa ragionevolmente attendere che essi, singolarmente o nel loro insieme, siano in grado di influenzare le decisioni economiche prese dagli utilizzatori sulla base del bilancio d'esercizio.

Nell'ambito della revisione contabile svolta in conformità ai principi di revisione internazionali (ISA Italia) abbiamo esercitato il giudizio professionale e abbiamo mantenuto lo scetticismo professionale per tutta la durata della revisione contabile. Inoltre:

- abbiamo identificato e valutato i rischi di errori significativi nel bilancio d'esercizio, dovuti a frodi o a comportamenti o eventi non intenzionali; abbiamo definito e svolto procedure di revisione in risposta a tali rischi; abbiamo acquisito elementi probativi sufficienti ed appropriati su cui basare il nostro giudizio. Il rischio di non individuare un errore significativo dovuto a frodi è più elevato rispetto al rischio di non individuare un errore significativo derivante da comportamenti o eventi non intenzionali, poiché la frode può implicare l'esistenza di collusioni, falsificazioni, omissioni intenzionali, rappresentazioni fuorvianti o forzature del controllo interno;
- abbiamo acquisito una comprensione del controllo interno rilevante ai fini della revisione contabile allo scopo di definire procedure di revisione appropriate nelle circostanze e non per esprimere un giudizio sull'efficacia del controllo interno della Società;
- abbiamo valutato l'appropriatezza dei principi contabili utilizzati nonché la ragionevolezza delle stime contabili effettuate dagli amministratori, inclusa la relativa informativa;
- siamo giunti ad una conclusione sull'appropriatezza dell'utilizzo da parte degli amministratori del presupposto della continuità aziendale e, in base agli elementi probativi acquisiti, sull'eventuale esistenza di una incertezza significativa riguardo a eventi o circostanze che possono far sorgere dubbi significativi sulla capacità della Società di continuare ad operare come un'entità in funzionamento. In presenza di un'incertezza significativa, siamo tenuti a richiamare l'attenzione nella relazione di revisione sulla relativa informativa di bilancio, ovvero, qualora tale informativa sia inadeguata, a riflettere tale circostanza nella formulazione del nostro giudizio. Le nostre conclusioni sono basate sugli elementi probativi acquisiti fino alla data della presente relazione. Tuttavia, eventi o circostanze successivi possono comportare che la Società cessi di operare come un'entità in funzionamento;
- abbiamo valutato la presentazione, la struttura e il contenuto del bilancio d'esercizio nel suo complesso, inclusa l'informativa, e se il bilancio d'esercizio rappresenti le operazioni e gli eventi sottostanti in modo da fornire una corretta rappresentazione.

Abbiamo comunicato ai responsabili delle attività di *governance*, identificati ad un livello appropriato come richiesto dagli ISA Italia, tra gli altri aspetti, la portata e la tempistica pianificate per la revisione contabile e i risultati significativi emersi, incluse le eventuali carenze significative nel controllo interno identificate nel corso della revisione contabile.

Sede legale ed amministrativa

Via Don Giuseppe Bedetti 8 – 40129 Bologna
Tel 051 375341 / 375058 - Fax 051 6569142
Capitale sociale € 120.000,00 i.v. – P.IVA e CF 02205710409
Iscrizione REA n. 440156 Bologna - Registro dei Revisori Legali n. 119641
E-mail: segreteria@hermesrevisione.com
E-mail: amministrazione@hermesrevisione.com
Pec. amministrazione@pec.hermesrevisione.com
Sito web www.hermesrevisione.com

Relazione su altre disposizioni di legge e regolamentari

Adempimenti in merito al rispetto delle disposizioni di legge e di statuto in materia di cooperazione

Gli amministratori sono responsabili del rispetto delle disposizioni di legge e di statuto in materia di cooperazione e, in particolare, di quelle contenute negli articoli 4, 5, 7, 8, 9 e 11 della Legge n. 59 del 31 gennaio 1992, ove applicabili, nonché delle dichiarazioni rese ai sensi dell'articolo 2513 del Codice civile.

Come richiesto dal Decreto del Ministero dello Sviluppo Economico del 16 novembre 2006, abbiamo verificato, con riferimento all'esercizio chiuso al 31 dicembre 2023, il rispetto da parte della Società delle disposizioni sopra menzionate.

(Dott. Massimo Di Marco)

Hermes S.p.A.



Bologna, 23 aprile 2024

Sede legale ed amministrativa

Via Don Giuseppe Bedetti 8 – 40129 Bologna
Tel 051 375341 / 375058 - Fax 051 6569142
Capitale sociale € 120.000,00 i.v. – P.IVA e CF 02205710409
Iscrizione REA n. 440156 Bologna - Registro dei Revisori Legali n. 119641
E-mail: segreteria@hermesrevisione.com
E-mail: amministrazione@hermesrevisione.com
Pec. amministrazione@pec.hermesrevisione.com
Sito web www.hermesrevisione.com